

Автономное учреждение дополнительного профессионального образования Ханты-Мансийского автономного округа – Югры «Институт развития образования» - организация, уполномоченная осуществлять функции регионального центра обработки информации

Статистико-аналитический сборник по результатам государственной итоговой аттестации по программам среднего общего образования в 2020-2021 учебном году в Ханты-Мансийском автономном округе – Югре

**Ханты-Мансийск
2021 год**

Составители:
Светлана Викторовна Дзюбина
Игорь Александрович Ракшин
Ирина Александровна Рахматулина
Римма Радиковна Фаухиева
Светлана Владимировна Дудова

Под редакцией
Галины Вячеславовны Дивеевой, кандидата педагогических наук

Статистико-аналитический сборник по результатам государственной итоговой аттестации по программам среднего общего образования в 2020-2021 учебном году в Ханты-Мансийском автономном округе - Югре: сборник / автономное учреждение дополнительного профессионального образования Ханты-Мансийского автономного округа – Югры «Институт развития образования»; сост.: С. В. Дзюбина, И. А. Ракшин, С. В. Дудова, И. А. Рахматулина, Р. Р. Фаухиева; общая редакция Г. В. Дивеевой – Ханты-Мансийск: Институт развития образования, 2021. – 155 с.

В сборник включены статистические данные о результатах единого государственного экзамена, государственного выпускного экзамена участников государственной итоговой аттестации Ханты-Мансийского автономного округа – Югры в 2021 году.

Представленные материалы предназначены для руководителей и специалистов региональных и муниципальных органов, осуществляющих управление в сфере образования, государственных организаций автономного округа, осуществляющих инструктивно-методическое, организационно-техническое и технологическое обеспечение государственной итоговой аттестации обучающихся, освоивших образовательные программы основного общего образования, руководителей образовательных организаций, методических служб, учителей предметников образовательных организаций.

ОГЛАВЛЕНИЕ

Перечень условных обозначений, сокращений, терминов	4
Пояснительная записка	5
Часть 1. Статистические данные о проведении единого государственного экзамена в 2021 году	7
1.1. Общие сведения о проведении единого государственного экзамена в 2021 году	7
1.2. Общие сведения об участниках государственной итоговой аттестации в 2021 году	9
1.3. Подробные сведения об участниках государственной итоговой аттестации в 2021 году.	11
1.4. Перечень образовательных организаций по интегральным показателям качества подготовки выпускников.....	31
Часть 2. Сведения о результатах единого государственного экзамена в 2021 году	44
2.1. Динамика результатов единого государственного экзамена по учебным предметам за последние три года.....	44
2.2. Сведения о результатах участников единого государственного экзамена по категориям участников	45
2.3. Сведения о результатах участников единого государственного экзамена с учетом типа образовательной организации (выпускники текущего года).....	50
2.4. Результаты участников единого государственного экзамена (выпускники текущего года) по учебным предметам, по административно-территориальным единицам и образовательным организациям, подведомственным Департаменту образования и молодежной политики Ханты-Мансийского автономного округа – Югры.....	60
2.5. Результаты участников государственного выпускного экзамена (выпускники текущего года) по учебным предметам, по административно-территориальным единицам и образовательным организациям, подведомственным Департаменту образования и молодежной политики Ханты-Мансийского автономного округа – Югры.....	88
2.6. Распределение участников ЕГЭ по предмету по тестовым баллам в 2021 году	93
2.7. Решаемость заданий контрольно-измерительных материалов единого государственного экзамена в 2021 году.....	101
2.8. Качественные показатели результатов единого государственного экзамена по учебным предметам, по административно-территориальным единицам и образовательным организациям, подведомственным Департаменту образования и молодежной политики Ханты-Мансийского автономного округа – Югры и иным ОИВ в 2021 году.....	115
2.8.1. Образовательные организации, продемонстрировавшие наиболее высокие результаты единого государственного экзамена по учебным предметам.....	115
2.8.2. Образовательные организации, продемонстрировавшие наиболее низкие результаты единого государственного экзамена по учебным предметам.....	131
Часть 3. Сведения о работе региональной предметной комиссии государственной итоговой аттестации по программам среднего общего образования	148
3.1..Общее количество экспертов предметных комиссий по учебным предметам, участвовавших в проверке экзаменационных работ	148
3.2..Сведения об участии экспертов в составах РПК за последние три года, в разрезе по учебным предметам ГИА	148
3.3..Сведения о проверке развернутых ответов участников единого государственного экзамена по учебным предметам.....	149

Перечень условных обозначений, сокращений, терминов

АТЕ	Административно-территориальная единица
ГВЭ	Государственный выпускной экзамен по образовательным программам среднего общего образования
ГИА-11	Государственная итоговая аттестация по образовательным программам среднего общего образования
ЕГЭ	Единый государственный экзамен
КИМ	Контрольные измерительные материалы
ОО	Образовательная организация, осуществляющая образовательную деятельность по имеющей государственную аккредитацию образовательной программе
РИС ГИА-11 ХМАО-Югры	Региональная информационная система обеспечения проведения государственной итоговой аттестации обучающихся, освоивших основные образовательные программы среднего общего образования
Участник ЕГЭ / участник экзамена / участник	Обучающиеся, допущенные в установленном порядке к ГИА в форме ЕГЭ
Участники ГИА-11 с ОВЗ	Участники ГИА-11 с ограниченными возможностями здоровья
ОИВ	Органы исполнительной власти, далее в контексте данного документа используется для обозначения следующих организаций: Департамент культуры ХМАО-Югры; Департамент физической культуры и спорта ХМАО-Югры.
ДОиМП	Департамент образования и молодёжной политики ХМАО-Югры
ДепКультуры	Департамент культуры ХМАО-Югры
ДепСпорт	Департамент физической культуры и спорта ХМАО-Югры
МОУО	Муниципальные органы управления образованием, с целью сокращения далее в документе для обозначение названия МОУО используется название соответствующего муниципального образования
ХМАО	Ханты-Мансийский автономный округ-Югра

Пояснительная записка

Статистико-аналитический сборник по результатам проведения государственной итоговой аттестации по программам среднего общего образования в 2020-2021 учебном году в Ханты-Мансийском автономном округе – Югре (далее – сборник результатов ГИА-11) представляет собой анализ результатов участников ГИА - 11 в формах ЕГЭ/ ГВЭ, который позволяет максимально полно ответить на возможные информационные запросы учителя, руководителя образовательной организации.

Интерпретация результатов участников ГИА - 11, представленная в статистико-аналитическом отчете позволяет провести анализ и сделать выводы на уровне ОО, МОУО по усвоению обучающимися образовательного стандарта на минимальном уровне.

Структура данного материала отвечает единой логике представления о результатах ГИА -11 в формах ЕГЭ/ГВЭ.

Результаты, которые показали выпускники образовательных организаций на государственной итоговой аттестации в формах ЕГЭ/ГВЭ, позволяют дать оценку качеству обучения, уровню обученности, что крайне важно для планирования школой и учителем обучения по программам среднего общего образования.

При этом следует помнить, что для оценки деятельности учителя, школы и образовательных систем, результаты ГИА-11 в форме ЕГЭ/ГВЭ могут использоваться ограниченно и лишь в сочетании с другими данными, характеризующими различные результаты деятельности образовательных организаций.

Результаты ГИА - 11 в форме ЕГЭ/ГВЭ должны выступать лишь одной из составляющих, характеризующих оценку учебных достижений обучающихся по результатам освоения федерального государственного образовательного стандарта по учебным предметам ГИА – 11.

В 2021 ГИА-11 в Ханты-Мансийском автономном округе – Югре проводилось в соответствии с постановлением Правительства Российской Федерации от 26. 02. 2021 года № 256 «Об особенностях проведения государственной итоговой аттестации по образовательным программам основного общего и среднего общего образования в 2021 году», приказом Минпросвещения России и Рособнадзора от 16.03.2021 № 105/307 «Об особенностях проведения государственной итоговой аттестации по образовательным программам среднего общего образования в 2021 году» Порядком проведения государственной итоговой аттестации по образовательным программам среднего общего образования, утвержденным приказом Министерства просвещения Российской Федерации и Федеральной службы по надзору в сфере образования и науки от 07.11.2018 года № 190/1512, приказами Департамента образования и молодежной политики Ханты-Мансийского автономного округа – Югры от 21.05.2021 № 10-П-676 «Об организации проведения государственной итоговой аттестации по образовательным программам среднего общего образования, единого государственного экзамена на территории Ханты-Мансийского автономного округа – Югры в основной период в 2021 году», от 16.04.2021 № 10-П-518 «О шкале перевода первичных баллов в пятибалльную отметку для проверки экзаменационных работ участников государственной итоговой аттестации по образовательным программам среднего общего образования в форме государственного выпускного экзамена на территории

В сборник включены статистические данные результатов государственной итоговой аттестации участников ЕГЭ, сформированные из региональной информационной системы обеспечения проведения государственной итоговой аттестации по образовательным программам среднего общего образования, в том числе:

- Решаемость заданий контрольно-измерительных материалов единого государственного экзамена в 2021 году.

- Перечень образовательных организаций, продемонстрировавших наиболее низкие результаты единого государственного экзамена по учебным предметам ГИА.
- Перечень образовательных организаций, продемонстрировавших наиболее низкие результаты единого государственного экзамена по учебным предметам ГИА.
- Динамика результатов единого государственного экзамена по учебным предметам за последние три года.
- Общее количество поданных и удовлетворенных апелляций участников государственной итоговой аттестации по образовательным программам среднего общего образования.
- Результаты участников государственного выпускного экзамена (выпускники текущего года) по учебным предметам (русский язык и математика), по административно-территориальным единицам и образовательным организациям, подведомственным Департаменту образования и молодежной политики Ханты-Мансийского автономного округа – Югры
- Сведения о работе региональной предметной комиссии государственной итоговой аттестации по программам среднего общего образования.

Часть 1. Статистические данные о проведении единого государственного экзамена в 2021 году

1.1. Общие сведения о проведении единого государственного экзамена в 2021 году

Количество участников ЕГЭ в 2021 году		Количество удаленных с экзаменов	Количество ППЭ*			Количество аудиторий ¹		
всего	из них выпускников 2021 года		всего	ППЭ с печатью КИМ в аудиториях	ППЭ со сканированием бланков ответов в ППЭ	всего	охваченных онлайн-трансляцией	% охваченных онлайн-трансляцией от общего числа аудиторий
10127	9418	7	119	119	119	857	839	97,89%

*аудитории, принявшие участие в дни основного периода проведения ЕГЭ, без учета штабов ППЭ и ППЭ на дому.

1.1.1. Сведения об общественных наблюдателях

Количество аккредитованных общественных наблюдателей, человек	
2019 год	753
2020 год	598
2021 год	715

Учебный год	Количество запланированных общественных наблюдателей, в том числе федеральных общественных наблюдателей	Доля обработанных форм ППЭ-18-МАШ, заполненных явившимися в ППЭ общественными наблюдателями, от общего числа назначенных на экзамены общественных наблюдателей	Количество дней онлайн-наблюдения, осуществленного региональным центром для осуществления онлайн-видеонаблюдения за соблюдением установленного порядка проведения ГИА в субъекте Российской Федерации (Центр онлайн-видеонаблюдения)	Доля активных онлайн-видеонаблюдателей Центра онлайн-видеонаблюдения от заявленного количества
2018/2019	1962	96%	17	100%
2019/2020	1192	92%	15	100%
2020/2021	1842	92%	18*	100%

¹ включая 4 дня онлайн-наблюдения ГВЭ

1.1.2. Результаты общественного наблюдения в 2021 году

Количество наблюдателей (чел.-дни)	Количество актов общественного наблюдения, по которым сведения внесены в РИС	Выявлены нарушения					Другие нарушения (указать какие)	Всего нарушений
		Использование мобильных телефонов		Использование справочных материалов, кроме разрешенных	Упаковка бланков не в аудитории сдачи	Неиспользованные доставочные спец.пакеты и индивидуальные комплекты хранились не в штабе ПШЭ		
		организаторами	участниками					
1842	1702	0	0	0	0	0	0	0

1.1.3. Общее количество поданных и удовлетворенных апелляций участников государственной итоговой аттестации по образовательным программам среднего общего образования

Предмет	Количество участников сдававших данный предмет (чел.экз.)	Подано апелляций о несогласии с баллами		Удовлетворено с повышением		Удовлетворено с понижением		С наличием технических ошибок		Отклоненные апелляции	
		Всего, кол-во	Доля от общего числа участников экзамена по предмету, %	Всего, кол-во	Доля от общего количества апелляций по предмету, %	Всего, кол-во	Доля от общего количества апелляций по предмету, %	Всего, кол-во	Доля от общего количества апелляций по предмету, %	Всего, кол-во	Доля от общего количества апелляций по предмету, %
Русский язык	9778	29	0,30%	7	24,14%	0	0,00%	4	13,79%	22	75,86%
Математика (профильный уровень)	5030	98	1,95%	20	20,41%	2	2,04%	0	0,00%	76	77,55%
Физика	1817	17	0,94%	0	0,00%	1	5,88%	0	0,00%	16	94,12%
Химия	1476	14	0,95%	4	28,57%	1	7,14%	3	21,43%	9	64,29%
Биология	1979	19	0,96%	3	15,79%	0	0,00%	0	0,00%	16	84,21%
История	1391	65	4,67%	8	12,31%	1	1,54%	1	1,54%	56	86,15%
География	277	4	1,44%	1	25,00%	0	0,00%	0	0,00%	3	75,00%
Английский язык	953	6	0,63%	2	33,33%	0	0,00%	0	0,00%	4	66,67%
Обществознание	4441	131	2,95%	27	20,61%	1	0,76%	1	0,76%	103	78,63%
Литература	648	10	1,54%	0	0,00%	0	0,00%	0	0,00%	10	100,00%
Математика ГВЭ	961	6	0,62%	0	0,00%	0	0,00%	0	0,00%	6	100,00%
Общая статистика	28753	399	1,39%	72	18%	6	1,50%	9	2,26%	321	80,45%

1.2. Общие сведения об участниках государственной итоговой аттестации в 2021 году

1.2.1. Сведения о количестве участников ЕГЭ по учебным предметам за последние 3 года

Предмет	2019 г.		2020 г.		2021 г.	
	чел.	% от общего числа участников	чел.	% от общего числа участников	чел.	% от общего числа участников
Русский язык	9787	96,3%	8916	96,1%	9778	96,55%
Математика (профильный уровень)	4838	47,6%	4863	52,4%	5030	49,67%
Физика	1997	19,6%	1909	20,6%	1817	17,94%
Химия	1341	13,2%	1361	14,7%	1476	14,57%
Информатика и ИКТ	1200	11,8%	1320	14,2%	1619	15,99%
Биология	1798	17,7%	1746	18,8%	1979	19,54%
История	1515	14,9%	1431	15,4%	1391	13,74%
География	343	3,4%	243	2,6%	277	2,74%
Обществознание	4522	44,5%	4182	45,1%	4441	43,85%
Английский язык	792	7,8%	906	9,8%	953	9,41%
Немецкий язык	7	0,07%	2	0,02%	4	0,04%
Французский язык	4	0,04%	1	0,01%	1	0,01%
Испанский язык	0	0,0%	0	0,0%	1	0,01%
Литература	653	6,4%	631	6,8%	648	6,40%
Математика базовая	4959	48,8%	0	0,0%	0	0,0%

1.2.2. Гендерный состав участников единого государственного экзамена в 2021 году

Предмет	Количество участников по предмету	юноши, количество	юноши, %	девушки, количество	девушки, %	в том числе выпускники текущего года				
						Количество участников по предмету	юноши, количество	юноши, %	девушки, количество	девушки, %
Русский язык	9778	4349	44,48%	5429	55,52%	9415	4163	44,22%	5252	55,78%
Математика (профильный уровень)	5030	2913	57,91%	2117	42,09%	4742	2727	57,51%	2015	42,49%
Физика	1817	1372	75,51%	445	24,49%	1729	1296	74,96%	433	25,04%
Химия	1476	453	30,69%	1023	69,31%	1389	423	30,45%	966	69,55%
Информатика и ИКТ	1619	1284	79,31%	337	20,69%	1551	1230	79,30%	321	20,70%
Биология	1979	533	26,93%	1446	73,07%	1871	500	26,72%	1371	73,28%
История	1391	496	35,66%	895	64,34%	1298	468	36,06%	830	63,94%
География	277	129	46,57%	148	53,43%	260	117	45,00%	143	55,00%
Обществознание	4441	1451	32,67%	2990	67,33%	4163	1356	32,57%	2807	67,43%
Английский язык	953	282	29,59%	671	70,41%	901	265	29,41%	636	70,59%
Немецкий язык	4	1	25,00%	3	75,00%	4	1	25,00%	3	75,00%
Французский язык	1	0	0,00%	1	100,00%	0	0	0,00%	0	0,00%
Испанский язык	1	0	0,00%	1	100,00%	1	0	0,00%	1	100,00%
Литература	648	96	14,81%	552	85,19%	583	84	14,41%	499	85,59%

1.3. Подробные сведения об участниках государственной итоговой аттестации в 2021 году

1.3.1. Количество участников единого государственного экзамена в регионе по категориям

Предмет	Русский язык		Математика (профильный уровень)		Физика		Химия		Информатика и ИКТ	
	Количество	Доля	Количество	Доля	Количество	Доля	Количество	Доля	Количество	Доля
Количество участников по предмету	9778		5030		1817		1476		1619	
выпускников текущего года, обучающихся по программам СОО	9415	96,29%	4742	94,27%	1729	95,16%	1389	94,11%	1551	95,80%
обучающихся в образовательных организациях СПО	98	1,00%	53	1,05%	24	1,32%	2	0,14%	13	0,80%
выпускников прошлых лет	264	2,70%	235	4,67%	64	3,52%	85	5,76%	55	3,40%
выпускников общеобразовательной организации, не завершивший среднее общее образование (не прошедший ГИА)	1	0,01%	0	0,00%	0	0,0%	0	0,0%	0	0,0%
Предмет	Биология		История		География		Обществознание		Английский язык	
	Количество	Доля	Количество	Доля	Количество	Доля	Количество	Доля	Количество	Доля
Количество участников по предмету	1979		1391		277		4441		953	
выпускников текущего года, обучающихся по программам СОО	1871	94,54%	1298	93,31%	260	93,86%	4163	93,74%	901	94,54%
обучающихся в образовательных организациях СПО	1	0,05%	9	0,65%	2	0,72%	31	0,70%	9	0,94%
выпускников прошлых лет	107	5,41%	84	6,04%	15	5,42%	246	5,54%	42	4,41%
выпускников общеобразовательной организации, не завершивший среднее общее образование (не прошедший ГИА)	0	0,0%	0	0,0%	0	0,0%	1	0,02%	1	0,10%

Предмет	Немецкий язык		Французский язык		Испанский язык		Литература	
	Количество	Доля	Количество	Доля	Количество	Доля	Количество	Доля
Количество участников по предмету	4		1		1		648	
выпускников текущего года, обучающихся по программам СОО	4	100,0%	0	100%	901	100,0%	583	89,97%
обучающихся в образовательных организациях СПО	0	0,0%	1	100%	9	0,0%	20	3,09%
выпускников прошлых лет	0	0,0%	0	0,0%	42	0,0%	45	6,94%
выпускников общеобразовательной организации, не завершивший среднее общее образование (не прошедший ГИА)	0	0,0%	0	0,0%	1	0,0%	0	0,0%

1.3.2. Количество участников (выпускников текущего года) по типам образовательных организаций

Предмет	Общее количество выпускников	Русский язык		Математика (профильный уровень)		Физика		Химия		Информатика и ИКТ	
		Количество	Процент	Количество	Процент	Количество	Процент	Количество	Процент	Количество	Процент
количество участников ЕГЭ по предмету	9418	9415		4742		1729		1389		1551	
выпускники лицеев и гимназий	1238	1237	13,14%	691	14,57%	231	13,36%	223	16,05%	247	15,93%
выпускники СОШ	7190	7188	76,35%	3467	73,11%	1254	72,53%	1066	76,75%	1091	70,34%
выпускники лицеев-интернатов	69	69	0,73%	69	1,46%	41	2,37%	0	0,00%	56	3,61%
выпускники СОШ с углубленным изучением отдельных предметов	822	822	8,73%	480	10,12%	189	10,93%	97	6,98%	154	9,93%
выпускники кадетских школ-интернатов	22	22	0,23%	14	0,30%	8	0,46%	0	0,00%	1	0,06%
выпускники ООШ	7	7	0,07%	3	0,06%	0	0,00%	0	0,00%	0	0,00%
выпускники колледжей	53	53	0,56%	17	0,36%	5	0,29%	1	0,07%	2	0,13%
выпускники открытых (сменных) общеобразовательных школ	15	15	0,16%	1	0,02%	1	0,06%	1	0,07%	0	0,00%
выпускники вечерних (сменных) общеобразовательных школ	2	2	0,02%	0	0,00%	0	0,00%	1	0,07%	0	0,00%

Предмет	Общее количество выпускников	Биология		История		География		Обществознание		Английский язык	
		Количество	Процент	Количество	Процент	Количество	Процент	Количество	Процент	Количество	Процент
Количество участников ЕГЭ по предмету Из них:	9418	1871		1298		260		4163		901	
выпускники лицеев и гимназий	1238	271	14,48%	177	13,64%	18	6,92%	497	11,94%	219	24,31%
выпускники СОШ	7190	1451	77,55%	985	75,89%	215	82,69%	3267	78,48%	581	64,48%
выпускники лицеев-интернатов	69	0	0,00%	0	0,00%	0	0,00%	3	0,07%	3	0,33%
выпускники СОШ с углубленным изучением отдельных предметов	822	122	6,52%	118	9,09%	26	10,00%	345	8,29%	96	10,65%
выпускники кадетских школ-интернатов	22	1	0,05%	10	0,77%	0	0,00%	14	0,34%	0	0,00%
выпускники ООШ	7	0	0,00%	2	0,15%	0	0,00%	6	0,14%	1	0,11%
выпускники колледжей	53	25	1,34%	4	0,31%	1	0,38%	18	0,43%	1	0,11%
выпускники открытых (сменных) общеобразовательных школ	15	1	0,05%	2	0,15%	0	0,00%	11	0,26%	0	0,00%
выпускники вечерних (сменных) общеобразовательных школ	2	0	0,00%	0	0,00%	0	0,00%	2	0,05%	0	0,00%

Предмет	Общее количество выпускников	Немецкий язык		Испанский язык		Литература	
Количество участников ЕГЭ по предмету Из них:	9418	4		1		583	
выпускники лицеев и гимназий	1238	0	0,00%	1	100,00%	82	14,07%
выпускники СОШ	7190	4	100,00%	0	0,00%	442	75,81%
выпускники лицеев-интернатов	69	0	0,00%	0	0,00%	0	0,00%
выпускники СОШ с углубленным изучением отдельных предметов	822	0	0,00%	0	0,00%	56	9,61%
выпускники кадетских школ-интернатов	22	0	0,00%	0	0,00%	0	0,00%
выпускники ООШ	7	0	0,00%	0	0,00%	3	0,51%
выпускники колледжей	53	0	0,00%	0	0,00%	0	0,00%
выпускники открытых (сменных) общеобразовательных школ	15	0	0,00%	0	0,00%	0	0,00%
выпускники вечерних (сменных) общеобразовательных школ	2	0	0,00%	0	0,00%	0	0,00%

1.3.3. Количество участников государственной итоговой аттестации по учебным предметам, по административно-территориальным единицам и образовательным организациям, подведомственным Департаменту образования и молодежной политики Ханты-Мансийского автономного округа – Югры и иным ОИВ

Наименование АТЕ/ОО подведомственные ДОиМП/ОИВ	Русский язык		Математика (профильный уровень)		Физика		Химия		Информатика и ИКТ	
	Количество участников ЕГЭ по учебному предмету	% от общего числа участников в регионе по учебному предмету	Количество участников ЕГЭ по учебному предмету	% от общего числа участников в регионе по учебному предмету	Количество участников ЕГЭ по учебному предмету	% от общего числа участников в регионе по учебному предмету	Количество участников ЕГЭ по учебному предмету	% от общего числа участников в регионе по учебному предмету	Количество участников ЕГЭ по учебному предмету	% от общего числа участников в регионе по учебному предмету
Белоярский район	160	1,64%	99	1,97%	47	2,59%	25	1,69%	52	3,21%
город Пыть-Ях	249	2,55%	130	2,58%	62	3,41%	35	2,37%	33	2,04%
город Нягань	349	3,57%	191	3,80%	94	5,17%	64	4,34%	34	2,10%
город Когалым	398	4,07%	236	4,69%	88	4,84%	43	2,91%	42	2,59%
город Нижневартовск	1449	14,82%	815	16,20%	270	14,86%	230	15,58%	228	14,08%
город Лангепас	250	2,56%	99	1,97%	36	1,98%	52	3,52%	29	1,79%
город Югорск	240	2,45%	151	3,00%	37	2,04%	27	1,83%	60	3,71%
город Мегион	356	3,64%	185	3,68%	56	3,08%	57	3,86%	56	3,46%
город Покачи	91	0,93%	35	0,70%	15	0,83%	10	0,68%	17	1,05%
город Радужный	251	2,57%	126	2,50%	54	2,97%	39	2,64%	26	1,61%
город Урай	249	2,55%	116	2,31%	36	1,98%	28	1,90%	39	2,41%
город Нефтеюганск	680	6,95%	355	7,06%	157	8,64%	84	5,69%	98	6,05%
город Ханты-Мансийск	606	6,20%	309	6,14%	92	5,06%	67	4,54%	121	7,47%
город Сургут	2455	25,11%	1234	24,53%	409	22,51%	426	28,86%	438	27,05%
Сургутский район	706	7,22%	317	6,30%	100	5,50%	124	8,40%	113	6,98%

Наименование АТЕ/ОО подведомственные ДОиМП/ОИВ	Русский язык		Математика (профильный уровень)		Физика		Химия		Информатика и ИКТ	
	Количество участников ЕГЭ по учебному предмету	% от общего числа участников в регионе по учебному предмету	Количество участников ЕГЭ по учебному предмету	% от общего числа участников в регионе по учебному предмету	Количество участников ЕГЭ по учебному предмету	% от общего числа участников в регионе по учебному предмету	Количество участников ЕГЭ по учебному предмету	% от общего числа участников в регионе по учебному предмету	Количество участников ЕГЭ по учебному предмету	% от общего числа участников в регионе по учебному предмету
Нижневартовский район	147	1,50%	74	1,47%	29	1,60%	23	1,56%	25	1,54%
Советский район	240	2,45%	97	1,93%	39	2,15%	39	2,64%	28	1,73%
Березовский район	140	1,43%	77	1,53%	21	1,16%	22	1,49%	28	1,73%
Ханты-Мансийский район	60	0,61%	20	0,40%	7	0,39%	10	0,68%	9	0,56%
Нефтеюганский район	256	2,62%	127	2,52%	60	3,30%	26	1,76%	41	2,53%
Кондинский район	131	1,34%	57	1,13%	23	1,27%	20	1,36%	16	0,99%
Октябрьский район	144	1,47%	67	1,33%	23	1,27%	24	1,63%	25	1,54%
ОО подведомственные ДОиМП и иным ОИВ										
АУ "Ханты-Мансийский технолого-педагогический колледж", подведомственное учреждение ДОиМП, г. Ханты-Мансийск	11	0,11%	13	0,26%	8	0,44%	0	0,00%	2	0,12%
АУ "Югорский колледж-интернат олимпийского резерва", подведомственное учреждение ДепСпорт, г. Ханты-Мансийск	53	0,54%	17	0,34%	5	0,28%	1	0,07%	2	0,12%
КОУ "Кадетская школа-интернат", подведомственное учреждение ДОиМП, Ханты-Мансийский район, с. Нялинское	22	0,22%	14	0,28%	8	0,44%	0	0,00%	1	0,06%

Наименование АТЕ/ОО подведомственные ДОиМП/ОИВ	Русский язык		Математика (профильный уровень)		Физика		Химия		Информатика и ИКТ	
	Количество участников ЕГЭ по учебному предмету	% от общего числа участников в регионе по учебному предмету	Количество участников ЕГЭ по учебному предмету	% от общего числа участников в регионе по учебному предмету	Количество участников ЕГЭ по учебному предмету	% от общего числа участников в регионе по учебному предмету	Количество участников ЕГЭ по учебному предмету	% от общего числа участников в регионе по учебному предмету	Количество участников ЕГЭ по учебному предмету	% от общего числа участников в регионе по учебному предмету
БУ "Колледж-интернат Центр искусств для одаренных детей Севера", подведомственное учреждение ДепКультуры, г. Ханты-Мансийск	16	0,16%	0	0,00%	0	0,00%	0	0,00%	0	0,00%
БОУ "Югорский физико- математический лицей-интернат", подведомственное учреждение ДОиМП, г. Ханты-Мансийск	69	0,71%	69	1,37%	41	2,26%	0	0,00%	56	3,46%
Всего по ХМАО	9778		5030		1817		1476		1619	

Наименование АТЕ/ОО подведомственные ДОиМП/ОИБ	Биология		История		География		Обществознание		Английский язык	
	Количество участников ЕГЭ по учебному предмету	% от общего числа участников в регионе по учебному предмету	Количество участников ЕГЭ по учебному предмету	% от общего числа участников в регионе по учебному предмету	Количество участников ЕГЭ по учебному предмету	% от общего числа участников в регионе по учебному предмету	Количество участников ЕГЭ по учебному предмету	% от общего числа участников в регионе по учебному предмету	Количество участников ЕГЭ по учебному предмету	% от общего числа участников в регионе по учебному предмету
Белоярский район	30	1,52%	19	1,37%	9	3,25%	49	1,10%	16	1,68%
город Пыть-Ях	44	2,22%	38	2,73%	16	5,78%	127	2,86%	14	1,47%
город Нягань	86	4,35%	47	3,38%	14	5,05%	137	3,08%	25	2,62%
город Когалым	49	2,48%	53	3,81%	11	3,97%	208	4,68%	36	3,78%
город Нижневартовск	296	14,96%	202	14,52%	50	18,05%	659	14,84%	156	16,37%
город Лангепас	64	3,23%	49	3,52%	2	0,72%	132	2,97%	25	2,62%
город Югорск	31	1,57%	28	2,01%	4	1,44%	107	2,41%	28	2,94%
город Мегион	81	4,09%	72	5,18%	8	2,89%	188	4,23%	33	3,46%
город Покачи	16	0,81%	26	1,87%	0	0,00%	42	0,95%	8	0,84%
город Радужный	50	2,53%	28	2,01%	20	7,22%	115	2,59%	20	2,10%
город Урай	54	2,73%	59	4,24%	8	2,89%	126	2,84%	20	2,10%
город Нефтеюганск	112	5,66%	108	7,76%	6	2,17%	279	6,28%	65	6,82%
город Ханты-Мансийск	133	6,72%	113	8,12%	39	14,08%	317	7,14%	77	8,08%
город Сургут	503	25,42%	285	20,49%	43	15,52%	1070	24,09%	288	30,22%
Сургутский район	140	7,07%	72	5,18%	16	5,78%	332	7,48%	51	5,35%
Нижневартовский район	34	1,72%	21	1,51%	1	0,36%	69	1,55%	11	1,15%
Советский район	66	3,34%	50	3,59%	4	1,44%	130	2,93%	21	2,20%
Березовский район	34	1,72%	22	1,58%	6	2,17%	70	1,58%	12	1,26%

Наименование АТЕ/ОО подведомственные ДОиМП/ОИВ	Биология		История		География		Обществознание		Английский язык	
	Количество участников ЕГЭ по учебному предмету	% от общего числа участников в регионе по учебному предмету	Количество участников ЕГЭ по учебному предмету	% от общего числа участников в регионе по учебному предмету	Количество участников ЕГЭ по учебному предмету	% от общего числа участников в регионе по учебному предмету	Количество участников ЕГЭ по учебному предмету	% от общего числа участников в регионе по учебному предмету	Количество участников ЕГЭ по учебному предмету	% от общего числа участников в регионе по учебному предмету
Ханты-Мансийский район	15	0,76%	13	0,93%	5	1,81%	25	0,56%	6	0,63%
Нефтеюганский район	38	1,92%	28	2,01%	8	2,89%	94	2,12%	22	2,31%
Кондинский район	30	1,52%	22	1,58%	2	0,72%	68	1,53%	2	0,21%
Октябрьский район	46	2,32%	19	1,37%	2	0,72%	55	1,24%	11	1,15%
ОО подведомственные ДОиМП и иным ОИВ										
АУ "Ханты-Мансийский технологический педагогический колледж", подведомственное учреждение ДОиМП, г. Ханты-Мансийск	0	0,00%	2	0,14%	1	0,36%	4	0,09%	2	0,21%
АУ "Югорский колледж-интернат олимпийского резерва", подведомственное учреждение ДепСпорт, г. Ханты-Мансийск	26	1,31%	4	0,29%	2	0,72%	18	0,41%	1	0,10%
КОУ "Кадетская школа-интернат", подведомственное учреждение ДОиМП, Ханты-Мансийский район, с. Нялинское	1	0,05%	10	0,72%	0	0,00%	14	0,32%	0	0,00%
БУ "Колледж-интернат Центр искусств для одаренных детей Севера", подведомственное учреждение ДепКультуры, г. Ханты-Мансиск	0	0,00%	1	0,07%	0	0,00%	3	0,07%	0	0,00%

Наименование АТЕ/ОО подведомственные ДОиМП/ОИВ	Биология		История		География		Обществознание		Английский язык	
	Количество участников ЕГЭ по учебному предмету	% от общего числа участников в регионе по учебному предмету	Количество участников ЕГЭ по учебному предмету	% от общего числа участников в регионе по учебному предмету	Количество участников ЕГЭ по учебному предмету	% от общего числа участников в регионе по учебному предмету	Количество участников ЕГЭ по учебному предмету	% от общего числа участников в регионе по учебному предмету	Количество участников ЕГЭ по учебному предмету	% от общего числа участников в регионе по учебному предмету
БОУ "Югорский физико-математический лицей-интернат", подведомственное учреждение ДОиМП, г. Ханты-Мансийск	0	0,00%	0	0,00%	0	0,00%	3	0,07%	3	0,31%
Всего по ХМАО	1979		1391		277		4441		953	

Наименование АТЕ/ОО подведомственные ДОиМП/ОИВ	Немецкий язык		Французский язык		Испанский язык		Литература	
	Количество участников ЕГЭ по учебному предмету	% от общего числа участников в регионе по учебному предмету	Количество участников ЕГЭ по учебному предмету	% от общего числа участников в регионе по учебному предмету	Количество участников ЕГЭ по учебному предмету	% от общего числа участников в регионе по учебному предмету	Количество участников ЕГЭ по учебному предмету	% от общего числа участников в регионе по учебному предмету
Белоярский район	0	0,00%	0	0,00%	0	0,00%	10	1,54%
город Пыть-Ях	0	0,00%	0	0,00%	0	0,00%	18	2,78%
город Нягань	1	25,00%	0	0,00%	0	0,00%	25	3,86%
город Когалым	0	0,00%	0	0,00%	0	0,00%	30	4,63%
город Нижневартовск	0	0,00%	1	100,00%	1	100,00%	96	14,81%
город Лангепас	0	0,00%	0	0,00%	0	0,00%	18	2,78%

Наименование АТЕ/ОО подведомственные ДОиМП/ОИВ	Немецкий язык		Французский язык		Испанский язык		Литература	
	Количество участников ЕГЭ по учебному предмету	% от общего числа участников в регионе по учебному предмету	Количество участников ЕГЭ по учебному предмету	% от общего числа участников в регионе по учебному предмету	Количество участников ЕГЭ по учебному предмету	% от общего числа участников в регионе по учебному предмету	Количество участников ЕГЭ по учебному предмету	% от общего числа участников в регионе по учебному предмету
город Югорск	1	25,00%	0	0,00%	0	0,00%	21	3,24%
город Мегион	0	0,00%	0	0,00%	0	0,00%	22	3,40%
город Покачи	0	0,00%	0	0,00%	0	0,00%	7	1,08%
город Радужный	0	0,00%	0	0,00%	0	0,00%	15	2,31%
город Урай	0	0,00%	0	0,00%	0	0,00%	14	2,16%
город Нефтеюганск	0	0,00%	0	0,00%	0	0,00%	42	6,48%
город Ханты-Мансийск	1	25,00%	0	0,00%	0	0,00%	55	8,49%
город Сургут	1	25,00%	0	0,00%	0	0,00%	147	22,69%
Сургутский район	0	0,00%	0	0,00%	0	0,00%	37	5,71%
Нижневартовский район	0	0,00%	0	0,00%	0	0,00%	8	1,23%
Советский район	0	0,00%	0	0,00%	0	0,00%	16	2,47%
Березовский район	0	0,00%	0	0,00%	0	0,00%	20	3,09%
Ханты-Мансийский район	0	0,00%	0	0,00%	0	0,00%	3	0,46%
Нефтеюганский район	0	0,00%	0	0,00%	0	0,00%	16	2,47%
Кондинский район	0	0,00%	0	0,00%	0	0,00%	7	1,08%
Октябрьский район	0	0,00%	0	0,00%	0	0,00%	13	2,01%
ОО подведомственные ДОиМП и иным ОИВ								

Наименование АТЕ/ОО подведомственные ДОиМП/ОИВ	Немецкий язык		Французский язык		Испанский язык		Литература	
	Количество участников ЕГЭ по учебному предмету	% от общего числа участников в регионе по учебному предмету	Количество участников ЕГЭ по учебному предмету	% от общего числа участников в регионе по учебному предмету	Количество участников ЕГЭ по учебному предмету	% от общего числа участников в регионе по учебному предмету	Количество участников ЕГЭ по учебному предмету	% от общего числа участников в регионе по учебному предмету
АУ "Ханты-Мансийский технологический педагогический колледж", подведомственное учреждение ДОиМП, г. Ханты-Мансийск	0	0,00%	0	0,00%	0	0,00%	0	0,00%
АУ "Югорский колледж-интернат олимпийского резерва", подведомственное учреждение ДепСпорт, г. Ханты-Мансийск	0	0,00%	0	0,00%	0	0,00%	0	0,00%
КОУ "Кадетская школа-интернат", подведомственное учреждение ДОиМП, Ханты-Мансийский район, с. Нялинское	0	0,00%	0	0,00%	0	0,00%	0	0,00%
БУ "Колледж-интернат Центр искусств для одаренных детей Севера", подведомственное учреждение ДепКультуры, г.Ханты-Мансиск	0	0,00%	0	0,00%	0	0,00%	8	1,23%
БОУ "Югорский физико-математический лицей-интернат", подведомственное учреждение ДОиМП, г.Ханты-Мансийск	0	0,00%	0	0,00%	0	0,00%	0	0,00%
Всего по ХМАО	4		1		1		648	

1.3.4. Количество участников единого государственного экзамена (выпускников текущего года) по учебным предметам, по административно-территориальным единицам и образовательным организациям, подведомственным Департаменту образования и молодежной политики Ханты-Мансийского автономного округа – Югры и иным ОИВ

Наименование АТЕ/ОО подведомственные ДОиМП/ОИВ	Русский язык		Математика (профильный уровень)		Физика		Химия		Информатика и ИКТ	
	Количество участников ЕГЭ по учебному предмету	% от общего числа участников в регионе по учебному предмету	Количество участников ЕГЭ по учебному предмету	% от общего числа участников в регионе по учебному предмету	Количество участников ЕГЭ по учебному предмету	% от общего числа участников в регионе по учебному предмету	Количество участников ЕГЭ по учебному предмету	% от общего числа участников в регионе по учебному предмету	Количество участников ЕГЭ по учебному предмету	% от общего числа участников в регионе по учебному предмету
Белоярский район	156	1,66%	95	2,00%	45	2,60%	24	1,73%	50	3,22%
город Пыть-Ях	237	2,52%	122	2,57%	58	3,35%	30	2,16%	32	2,06%
город Нягань	336	3,57%	179	3,77%	90	5,21%	60	4,32%	31	2,00%
город Когалым	388	4,12%	222	4,68%	84	4,86%	39	2,81%	41	2,64%
город Нижневартовск	1401	14,88%	769	16,22%	257	14,86%	222	15,98%	220	14,18%
город Лангепас	244	2,59%	92	1,94%	36	2,08%	51	3,67%	28	1,81%
город Югорск	233	2,47%	144	3,04%	36	2,08%	26	1,87%	59	3,80%
город Мегион	337	3,58%	171	3,61%	54	3,12%	54	3,89%	53	3,42%
город Покачи	90	0,96%	33	0,70%	15	0,87%	10	0,72%	17	1,10%
город Радужный	247	2,62%	123	2,59%	53	3,07%	37	2,66%	26	1,68%
город Урай	245	2,60%	109	2,30%	36	2,08%	27	1,94%	35	2,26%
город Нефтеюганск	651	6,91%	333	7,02%	147	8,50%	83	5,98%	93	6,00%
город Ханты-Мансийск	580	6,16%	291	6,14%	88	5,09%	59	4,25%	115	7,41%
город Сургут	2333	24,78%	1148	24,21%	385	22,27%	386	27,79%	414	26,69%
Сургутский район	696	7,39%	310	6,54%	97	5,61%	120	8,64%	112	7,22%
Нижневартовский район	145	1,54%	72	1,52%	29	1,68%	23	1,66%	25	1,61%
Советский район	236	2,51%	95	2,00%	38	2,20%	38	2,74%	27	1,74%
Березовский район	134	1,42%	71	1,50%	19	1,10%	21	1,51%	25	1,61%

Наименование АТЕ/ОО подведомственные ДООиМП/ОИВ	Русский язык		Математика (профильный уровень)		Физика		Химия		Информатика и ИКТ	
	Количество участников ЕГЭ по учебному предмету	% от общего числа участников в регионе по учебному предмету	Количество участников ЕГЭ по учебному предмету	% от общего числа участников в регионе по учебному предмету	Количество участников ЕГЭ по учебному предмету	% от общего числа участников в регионе по учебному предмету	Количество участников ЕГЭ по учебному предмету	% от общего числа участников в регионе по учебному предмету	Количество участников ЕГЭ по учебному предмету	% от общего числа участников в регионе по учебному предмету
Ханты-Мансийский район	60	0,64%	19	0,40%	7	0,40%	9	0,65%	9	0,58%
Нефтеюганский район	248	2,63%	121	2,55%	56	3,24%	26	1,87%	39	2,51%
Кондинский район	131	1,39%	56	1,18%	22	1,27%	20	1,44%	16	1,03%
Октябрьский район	143	1,52%	67	1,41%	23	1,33%	23	1,66%	25	1,61%
ОО подведомственные ДООиМП и иным ОИВ										
АУ "Югорский колледж-интернат олимпийского резерва", подведомственное учреждение ДепСпорт, г. Ханты-Мансийск	53	0,56%	17	0,36%	5	0,29%	1	0,07%	2	0,13%
КОУ "Кадетская школа-интернат", подведомственное учреждение ДООиМП, Ханты-Мансийский район с. Нялинское	22	0,23%	14	0,30%	8	0,46%	0	0,00%	1	0,06%
БОУ "Югорский физико- математический лицей-интернат", подведомственное учреждение ДООиМП, г. Ханты-Мансийск	69	0,73%	69	1,46%	41	2,37%	0	0,00%	56	3,61%
Всего по ХМАО	9415		4742		1729		1389		1551	

Наименование АТЕ/ОО подведомственные ДОиМП/ОИВ	Биология		История		География		Обществознание		Английский язык	
	Количество участников ЕГЭ по учебному предмету	% от общего числа участников в регионе по учебному предмету	Количество участников ЕГЭ по учебному предмету	% от общего числа участников в регионе по учебному предмету	Количество участников ЕГЭ по учебному предмету	% от общего числа участников в регионе по учебному предмету	Количество участников ЕГЭ по учебному предмету	% от общего числа участников в регионе по учебному предмету	Количество участников ЕГЭ по учебному предмету	% от общего числа участников в регионе по учебному предмету
Белоярский район	29	1,55%	19	1,46%	9	3,46%	46	1,10%	15	1,66%
город Пыть-Ях	39	2,08%	37	2,85%	16	6,15%	122	2,93%	14	1,55%
город Нягань	81	4,33%	46	3,54%	13	5,00%	131	3,15%	23	2,55%
город Когалым	47	2,51%	52	4,01%	11	4,23%	201	4,83%	32	3,55%
город Нижневартовск	278	14,86%	187	14,41%	45	17,31%	615	14,77%	147	16,32%
город Лангепас	63	3,37%	48	3,70%	2	0,77%	127	3,05%	23	2,55%
город Югорск	30	1,60%	25	1,93%	3	1,15%	99	2,38%	28	3,11%
город Мегион	79	4,22%	63	4,85%	7	2,69%	171	4,11%	30	3,33%
город Покачи	15	0,80%	26	2,00%	0	0,00%	42	1,01%	7	0,78%
город Радужный	48	2,57%	28	2,16%	20	7,69%	113	2,71%	20	2,22%
город Урай	50	2,67%	57	4,39%	8	3,08%	121	2,91%	18	2,00%
город Нефтеюганск	108	5,77%	103	7,94%	5	1,92%	266	6,39%	62	6,88%
город Ханты-Мансийск	118	6,31%	104	8,01%	39	15,00%	292	7,01%	73	8,10%
город Сургут	463	24,75%	254	19,57%	38	14,62%	970	23,30%	276	30,63%
Сургутский район	137	7,32%	68	5,24%	16	6,15%	320	7,69%	48	5,33%
Нижневартовский район	33	1,76%	16	1,23%	1	0,38%	64	1,54%	10	1,11%
Советский район	65	3,47%	48	3,70%	3	1,15%	126	3,03%	20	2,22%
Березовский район	33	1,76%	22	1,69%	6	2,31%	65	1,56%	12	1,33%

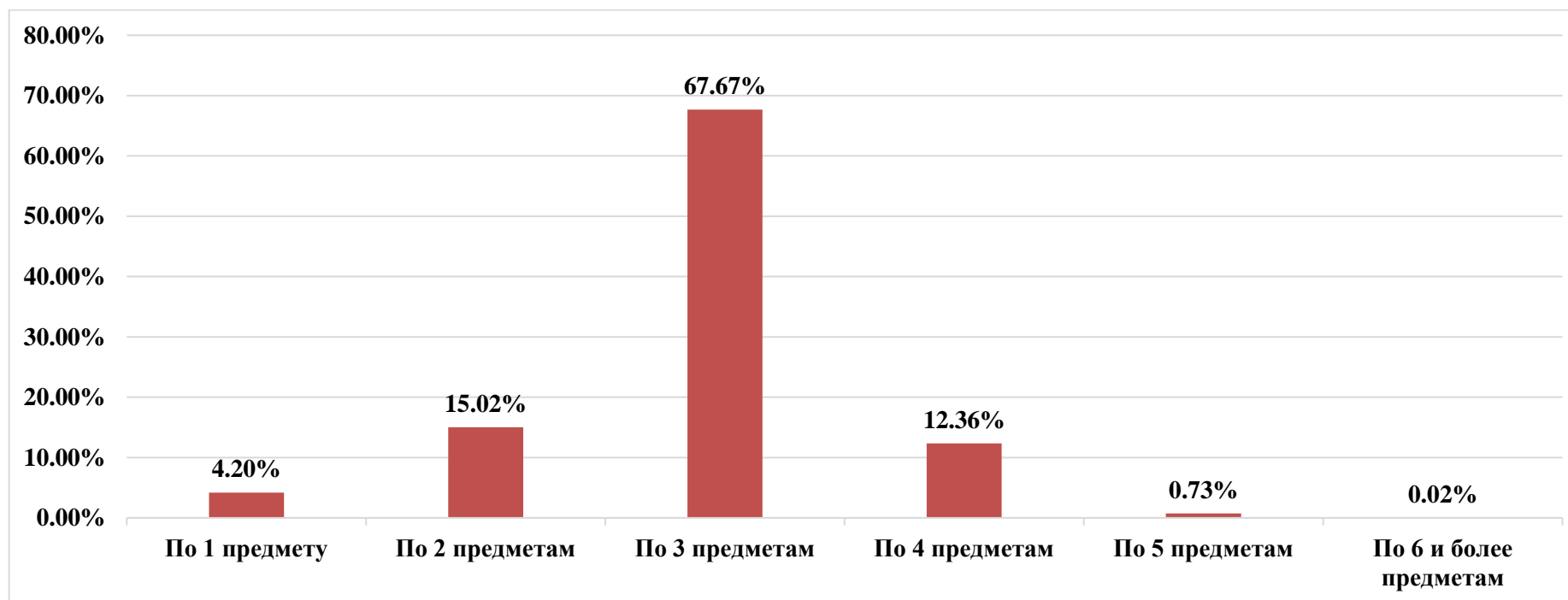
Наименование АТЕ/ОО подведомственные ДОиМП/ОИВ	Биология		История		География		Обществознание		Английский язык	
	Количество участников ЕГЭ по учебному предмету	% от общего числа участников в регионе по учебному предмету	Количество участников ЕГЭ по учебному предмету	% от общего числа участников в регионе по учебному предмету	Количество участников ЕГЭ по учебному предмету	% от общего числа участников в регионе по учебному предмету	Количество участников ЕГЭ по учебному предмету	% от общего числа участников в регионе по учебному предмету	Количество участников ЕГЭ по учебному предмету	% от общего числа участников в регионе по учебному предмету
Ханты-Мансийский район	15	0,80%	13	1,00%	5	1,92%	25	0,60%	6	0,67%
Нефтеюганский район	38	2,03%	27	2,08%	8	3,08%	89	2,14%	20	2,22%
Кондинский район	30	1,60%	22	1,69%	2	0,77%	68	1,63%	2	0,22%
Октябрьский район	46	2,46%	19	1,46%	2	0,77%	55	1,32%	11	1,22%
ОО подведомственные ДОиМП и иным ОИВ										
АУ "Югорский колледж-интернат олимпийского резерва", подведомственное учреждение ДепСпорт, г. Ханты-Мансийск	25	1,34%	4	0,31%	1	0,38%	18	0,43%	1	0,11%
КОУ "Кадетская школа-интернат", подведомственное учреждение ДОиМП, Ханты-Мансийский район с. Нялинское	1	0,05%	10	0,77%	0	0,00%	14	0,34%	0	0,00%
БОУ "Югорский физико- математический лицей-интернат", подведомственное учреждение ДОиМП, г. Ханты-Мансийск	0	0,00%	0	0,00%	0	0,00%	3	0,07%	3	0,33%
Всего по ХМАО	1871		1298		260		4163		901	

Наименование АТЕ/ОО подведомственные ДОиМП/ОИВ	Немецкий язык		Испанский язык		Литература	
	Количество участников ЕГЭ по учебному предмету	% от общего числа участников в регионе по учебному предмету	Количество участников ЕГЭ по учебному предмету	% от общего числа участников в регионе по учебному предмету	Количество участников ЕГЭ по учебному предмету	% от общего числа участников в регионе по учебному предмету
Белоярский район	0	0,00%	0	0,00%	10	1,72%
город Пыть-Ях	0	0,00%	0	0,00%	17	2,92%
город Нягань	1	25,00%	0	0,00%	23	3,95%
город Когалым	0	0,00%	0	0,00%	30	5,15%
город Нижневартовск	0	0,00%	1	100,00%	87	14,92%
город Лангепас	0	0,00%	0	0,00%	16	2,74%
город Югорск	1	25,00%	0	0,00%	20	3,43%
город Мегион	0	0,00%	0	0,00%	21	3,60%
город Покачи	0	0,00%	0	0,00%	7	1,20%
город Радужный	0	0,00%	0	0,00%	14	2,40%
город Урай	0	0,00%	0	0,00%	13	2,23%
город Нефтеюганск	0	0,00%	0	0,00%	37	6,35%
город Ханты-Мансийск	1	25,00%	0	0,00%	50	8,58%
город Сургут	1	25,00%	0	0,00%	124	21,27%
Сургутский район	0	0,00%	0	0,00%	36	6,17%
Нижневартовский район	0	0,00%	0	0,00%	7	1,20%
Советский район	0	0,00%	0	0,00%	15	2,57%
Березовский район	0	0,00%	0	0,00%	19	3,26%

Наименование АТЕ/ОО подведомственные ДОиМП/ОИВ	Немецкий язык		Испанский язык		Литература	
	Количество участников ЕГЭ по учебному предмету	% от общего числа участников в регионе по учебному предмету	Количество участников ЕГЭ по учебному предмету	% от общего числа участников в регионе по учебному предмету	Количество участников ЕГЭ по учебному предмету	% от общего числа участников в регионе по учебному предмету
Ханты-Мансийский район	0	0,00%	0	0,00%	3	0,51%
Нефтеюганский район	0	0,00%	0	0,00%	14	2,40%
Кондинский район	0	0,00%	0	0,00%	7	1,20%
Октябрьский район	0	0,00%	0	0,0%	13	2,23%
ОО подведомственные ДОиМП и иным ОИВ						
АУ "Югорский колледж-интернат олимпийского резерва", подведомственное учреждение ДепСпорт, г. Ханты-Мансийск	0	0,0%	0	0,0%	0	0,0%
КОУ "Кадетская школа-интернат", подведомственное учреждение ДОиМП, Ханты-Мансийский район, с. Нялинское	0	0,0%	0	0,0%	0	0,0%
БОУ "Югорский физико- математический лицей-интернат", подведомственное учреждение ДОиМП, г. Ханты-Мансийск	0	0,0%	0	0,0%	0	0,0%
Всего по ХМАО	4		1		583	

1.3.5. Количество и доля участников единого государственного экзамена, сдавших предметы единого государственного экзамена на одного человека

По количеству предметов	Количество	Доля от общего числа участников ЕГЭ
По 1 предмету	425	4,20%
По 2 предметам	1521	15,02%
По 3 предметам	6853	67,67%
По 4 предметам	1252	12,36%
По 5 предметам	74	0,73%
По 6 и более предметам	2	0,02%
Всего:	10127	



1.4. Перечень образовательных организаций по интегральным показателям качества подготовки выпускников

№ п/п	Наименование ОО	ВТГ, получившие суммарно по трём предметам соответствующее количество тестовых баллов							
		до 160		от 161 до 220		от 221 до 250		от 251 до 300	
		чел.	% ²	чел.	%	чел.	%	чел.	%
1.	СОШ № 1 , Белоярский район	8	19,05%	20	47,62%	7	16,67%	7	16,67%
2.	СОШ с. Полноват , Белоярский район	0	0,00%	2	50,00%	2	50,00%	0	0,00%
3.	СОШ № 2 г. Белоярский , Белоярский район	12	40,00%	12	40,00%	4	13,33%	2	6,67%
4.	СОШ п. Верхнеказымский , Белоярский район	1	12,50%	4	50,00%	2	25,00%	1	12,50%
5.	СОШ п. Лыхма , Белоярский район	0	0,00%	2	66,67%	0	0,00%	1	33,33%
6.	СОШ с. Казым , Белоярский район	1	25,00%	3	75,00%	0	0,00%	0	0,00%
7.	СОШ № 3 г. Белоярский , Белоярский район	4	11,43%	15	42,86%	13	37,14%	3	8,57%
8.	СОШ п. Сосновка , Белоярский район	2	18,18%	7	63,64%	2	18,18%	0	0,00%
9.	СОШ п. Сорум , Белоярский район	0	0,00%	8	88,89%	1	11,11%	0	0,00%
10.	МБОУ СОШ № 1 с углубленным изучением отдельных предметов , г. Пыть-Ях	7	17,50%	23	57,50%	7	17,50%	3	7,50%
11.	МБОУ СОШ № 2 , г. Пыть-Ях	13	44,83%	12	41,38%	2	6,90%	2	6,90%
12.	МАОУ "КСОШ-ДС" , г. Пыть-Ях	4	36,36%	7	63,64%	0	0,00%	0	0,00%
13.	МБОУ СОШ № 5 , г. Пыть-Ях	12	26,67%	21	46,67%	7	15,56%	5	11,11%
14.	МБОУ СОШ № 4 , г. Пыть-Ях	13	39,39%	17	51,52%	2	6,06%	1	3,03%
15.	МБОУ СОШ № 6 , г. Пыть-Ях	15	27,27%	34	61,82%	3	5,45%	3	5,45%
16.	МАОУ МО г. Нягань "Гимназия" , г. Нягань	19	23,46%	37	45,68%	19	23,46%	6	7,41%
17.	МАОУ МО г. Нягань СОШ № 14 , г. Нягань	3	25,00%	9	75,00%	0	0,00%	0	0,00%
18.	МАОУ "СОШ № 1" , г. Нягань	13	41,94%	15	48,39%	3	9,68%	0	0,00%

² от количества выпускников текущего года (ВТГ) данной образовательной организации (ОО)

№ п/п	Наименование ОО	ВТГ, получившие суммарно по трём предметам соответствующее количество тестовых баллов							
		до 160		от 161 до 220		от 221 до 250		от 251 до 300	
		чел.	% ²	чел.	%	чел.	%	чел.	%
19.	МАОУ МО г. Нягань "СОШ №2" , г. Нягань	17	39,53%	21	48,84%	3	6,98%	2	4,65%
20.	МАОУ МО г. Нягань "СОШ № 6" им. А. И. Гордиенко , г. Нягань	15	22,06%	38	55,88%	10	14,71%	5	7,35%
21.	МАОУ ОСШ № 3 , г. Нягань	30	46,15%	27	41,54%	6	9,23%	2	3,08%
22.	МАОУ "Средняя школа № 6" , г. Когалым	12	27,27%	26	59,09%	6	13,64%	0	0,00%
23.	МАОУ "Школа - сад № 10" , г. Когалым	10	32,26%	15	48,39%	4	12,90%	2	6,45%
24.	МАОУ СОШ № 7 , г. Когалым	30	44,78%	26	38,81%	9	13,43%	2	2,99%
25.	МАОУ "Средняя школа № 5" , г. Когалым	15	35,71%	21	50,00%	5	11,90%	1	2,38%
26.	МАОУ "Средняя школа № 8" , г. Когалым	10	14,49%	35	50,72%	15	21,74%	9	13,04%
27.	МАОУ СОШ №1 , г. Когалым	11	44,00%	10	40,00%	4	16,00%	0	0,00%
28.	МАОУ "Средняя школа № 3" , г. Когалым	20	41,67%	24	50,00%	3	6,25%	1	2,08%
29.	МБОУ "СШ №1 имени А.В. Войналовича" , г. Нижневартовск	6	66,67%	3	33,33%	0	0,00%	0	0,00%
30.	МБОУ "СШ №17" , г. Нижневартовск	18	60,00%	9	30,00%	3	10,00%	0	0,00%
31.	МБОУ "СШ № 22" , г. Нижневартовск	2	8,00%	14	56,00%	6	24,00%	3	12,00%
32.	МБОУ "СШ № 32" , г. Нижневартовск	13	29,55%	19	43,18%	8	18,18%	4	9,09%
33.	МБОУ "СШ № 21 им. В. Овсянникова-Заярского" , г. Нижневартовск	16	39,02%	22	53,66%	2	4,88%	1	2,44%
34.	МБОУ "Лицей № 2" , г. Нижневартовск	7	16,67%	23	54,76%	6	14,29%	6	14,29%
35.	МБОУ "Гимназия № 2" , г. Нижневартовск	5	15,15%	13	39,39%	10	30,30%	5	15,15%
36.	МБОУ "СШ № 19" , г. Нижневартовск	15	48,39%	12	38,71%	4	12,90%	0	0,00%
37.	МБОУ "СШ № 3" , г. Нижневартовск	16	39,02%	19	46,34%	2	4,88%	4	9,76%
38.	МБОУ "СШ № 14" , г. Нижневартовск	7	15,91%	24	54,55%	10	22,73%	3	6,82%
39.	МБОУ "СШ № 23 с УИИЯ" , г. Нижневартовск	4	22,22%	10	55,56%	2	11,11%	2	11,11%
40.	МБОУ "СШ № 15" , г. Нижневартовск	22	34,92%	32	50,79%	9	14,29%	0	0,00%

№ п/п	Наименование ОО	ВТГ, получившие суммарно по трём предметам соответствующее количество тестовых баллов							
		до 160		от 161 до 220		от 221 до 250		от 251 до 300	
		чел.	% ²	чел.	%	чел.	%	чел.	%
41.	МБОУ "СШ№2-многопрофильная им. Е.И. Куропаткина" , г. Нижневартовск	10	22,73%	29	65,91%	5	11,36%	0	0,00%
42.	МБОУ "СШ № 7" , г. Нижневартовск	15	65,22%	6	26,09%	1	4,35%	1	4,35%
43.	МБОУ "СШ № 6" , г. Нижневартовск	11	28,95%	21	55,26%	6	15,79%	0	0,00%
44.	МБОУ "СШ № 8" , г. Нижневартовск	6	35,29%	5	29,41%	5	29,41%	1	5,88%
45.	МБОУ "СШ № 10" , г. Нижневартовск	2	9,52%	17	80,95%	0	0,00%	2	9,52%
46.	МБОУ "СШ № 18" , г. Нижневартовск	21	55,26%	16	42,11%	1	2,63%	0	0,00%
47.	МБОУ "СШ № 31 с углубленным изучением предметов ХЭП" , г. Нижневартовск	8	25,81%	16	51,61%	7	22,58%	0	0,00%
48.	МБОУ "Гимназия № 1" , г. Нижневартовск	6	8,96%	33	49,25%	19	28,36%	9	13,43%
49.	МБОУ "СШ № 9" , г. Нижневартовск	9	21,43%	20	47,62%	8	19,05%	5	11,90%
50.	МБОУ "СШ № 11" , г. Нижневартовск	6	42,86%	8	57,14%	0	0,00%	0	0,00%
51.	МБОУ "СШ № 5" , г. Нижневартовск	13	37,14%	16	45,71%	4	11,43%	2	5,71%
52.	МБОУ "СШ № 12" , г. Нижневартовск	20	38,46%	25	48,08%	4	7,69%	3	5,77%
53.	МБОУ "СШ № 30 с углубленным изучением отдельных предметов" , г. Нижневартовск	7	58,33%	4	33,33%	1	8,33%	0	0,00%
54.	МБОУ "СШ № 25" , г. Нижневартовск	1	9,09%	9	81,82%	1	9,09%	0	0,00%
55.	МБОУ "СШ № 29" , г. Нижневартовск	9	26,47%	19	55,88%	6	17,65%	0	0,00%
56.	МБОУ "СШ № 13" , г. Нижневартовск	6	15,79%	26	68,42%	6	15,79%	0	0,00%
57.	НПГ , г. Нижневартовск	2	40,00%	2	40,00%	0	0,00%	1	20,00%
58.	МБОУ "СШ № 40" , г. Нижневартовск	14	33,33%	20	47,62%	6	14,29%	2	4,76%
59.	МБОУ "СШ № 42" , г. Нижневартовск	18	25,00%	35	48,61%	15	20,83%	4	5,56%
60.	МБОУ "СШ № 43" , г. Нижневартовск	13	28,89%	20	44,44%	11	24,44%	1	2,22%
61.	МБОУ "Лицей" , г. Нижневартовск	6	7,23%	33	39,76%	30	36,14%	14	16,87%

№ п/п	Наименование ОО	ВТГ, получившие суммарно по трём предметам соответствующее количество тестовых баллов							
		до 160		от 161 до 220		от 221 до 250		от 251 до 300	
		чел.	% ²	чел.	%	чел.	%	чел.	%
62.	МБОУ "СШ № 34" , г. Нижневартовск	20	46,51%	18	41,86%	4	9,30%	1	2,33%
63.	ЛГ МАОУ "СОШ № 1" , г. Лангепас	8	29,63%	13	48,15%	5	18,52%	1	3,70%
64.	ЛГ МАОУ "СОШ № 2" , г. Лангепас	9	27,27%	15	45,45%	6	18,18%	3	9,09%
65.	ЛГ МАОУ "СОШ № 3" , г. Лангепас	8	24,24%	22	66,67%	3	9,09%	0	0,00%
66.	ЛГ МАОУ "СОШ № 4" , г. Лангепас	18	48,65%	14	37,84%	4	10,81%	1	2,70%
67.	ЛГ МАОУ "СОШ № 5" , г. Лангепас	20	33,90%	22	37,29%	11	18,64%	6	10,17%
68.	ЛГ МАОУ "Гимназия № 6" , г. Лангепас	3	12,50%	6	25,00%	8	33,33%	7	29,17%
69.	МБОУ "Гимназия" , г. Югорск	2	5,88%	27	79,41%	4	11,76%	1	2,94%
70.	МБОУ "СОШ № 2" , г. Югорск	3	10,71%	14	50,00%	6	21,43%	5	17,86%
71.	Лицей им. Г. Ф. Атякшева, г. Югорск	5	11,90%	25	59,52%	10	23,81%	2	4,76%
72.	МБОУ "Средняя общеобразовательная школа №5" , г. Югорск	16	27,59%	27	46,55%	13	22,41%	2	3,45%
73.	МБОУ "СОШ № 6" , г. Югорск	8	25,00%	19	59,38%	2	6,25%	3	9,38%
74.	ЧОУ "Православная гимназия преподобного Сергия Радонежского" , г. Югорск	0	0,00%	4	66,67%	2	33,33%	0	0,00%
75.	МАОУ "СОШ № 2" , г. Мегион	11	61,11%	5	27,78%	1	5,56%	1	5,56%
76.	МАОУ "СОШ №3 им. И.И. Рынкового", г. Мегион	11	25,58%	24	55,81%	6	13,95%	2	4,65%
77.	МАОУ № 5 "Гимназия" , г. Мегион	5	13,89%	22	61,11%	6	16,67%	3	8,33%
78.	МАОУ "СОШ № 4" , г. Мегион	16	42,11%	21	55,26%	1	2,63%	0	0,00%
79.	МАОУ "СОШ № 1" , г. Мегион	23	48,94%	20	42,55%	3	6,38%	1	2,13%
80.	МБОУ "СОШ № 6" , г. Мегион	7	46,67%	7	46,67%	1	6,67%	0	0,00%
81.	МАОУ "СОШ № 9" , г. Мегион	38	37,62%	46	45,54%	10	9,90%	7	6,93%
82.	МАОУ СОШ № 2 , г. Покачи	7	43,75%	9	56,25%	0	0,00%	0	0,00%

№ п/п	Наименование ОО	ВТГ, получившие суммарно по трём предметам соответствующее количество тестовых баллов							
		до 160		от 161 до 220		от 221 до 250		от 251 до 300	
		чел.	% ²	чел.	%	чел.	%	чел.	%
83.	МАОУ СОШ № 1 , г. Покачи	2	8,00%	15	60,00%	7	28,00%	1	4,00%
84.	МАОУ СОШ № 4 , г. Покачи	7	21,21%	19	57,58%	6	18,18%	1	3,03%
85.	МБОУ СОШ № 2 , г. Радужный	4	80,00%	1	20,00%	0	0,00%	0	0,00%
86.	МБОУ СОШ № 3 , г. Радужный	22	55,00%	15	37,50%	2	5,00%	1	2,50%
87.	МБОУ СОШ № 4 , г. Радужный	12	26,09%	20	43,48%	8	17,39%	6	13,04%
88.	МБОУ СОШ № 5 , г. Радужный	12	30,77%	18	46,15%	6	15,38%	3	7,69%
89.	МБОУ СОШ № 6 , г. Радужный	2	5,88%	13	38,24%	11	32,35%	8	23,53%
90.	МБОУ СОШ № 8 , г. Радужный	9	19,57%	28	60,87%	7	15,22%	2	4,35%
91.	МБОУ Гимназия имени А.И. Яковлева, г. Урай	7	11,86%	26	44,07%	14	23,73%	12	20,34%
92.	МБОУ СОШ № 5 , г. Урай	7	30,43%	16	69,57%	0	0,00%	0	0,00%
93.	МБОУ СОШ № 6 , г. Урай	12	31,58%	17	44,74%	5	13,16%	4	10,53%
94.	МБОУ СОШ № 4 , г. Урай	19	40,43%	22	46,81%	5	10,64%	1	2,13%
95.	МБОУ СОШ № 2 , г. Урай	0	0,00%	2	66,67%	1	33,33%	0	0,00%
96.	МБОУ СОШ № 12 , г. Урай	17	44,74%	14	36,84%	5	13,16%	2	5,26%
97.	МБОУ "СОШ № 1" , г. Нефтеюганск	7	17,95%	21	53,85%	9	23,08%	2	5,13%
98.	МБОУ "СОШ №14" , г. Нефтеюганск	7	63,64%	3	27,27%	1	9,09%	0	0,00%
99.	МБОУ "СОШ № 7" , г. Нефтеюганск	2	16,67%	9	75,00%	0	0,00%	1	8,33%
100.	МБОУ "Лицей № 1" , г. Нефтеюганск	0	0,00%	9	37,50%	8	33,33%	7	29,17%
101.	МБОУ "СОШ № 2 им. А. И. Исаевой", г. Нефтеюганск	16	25,00%	34	53,13%	12	18,75%	2	3,13%
102.	МБОУ "СОКШ № 4" , г. Нефтеюганск	6	27,27%	12	54,55%	2	9,09%	2	9,09%
103.	МБОУ "СОШ № 6" , г. Нефтеюганск	7	24,14%	13	44,83%	7	24,14%	2	6,90%
104.	МБОУ "СОШ № 8" , г. Нефтеюганск	3	12,00%	19	76,00%	3	12,00%	0	0,00%

№ п/п	Наименование ОО	ВТГ, получившие суммарно по трём предметам соответствующее количество тестовых баллов							
		до 160		от 161 до 220		от 221 до 250		от 251 до 300	
		чел.	% ²	чел.	%	чел.	%	чел.	%
105.	МБОУ "СОШ № 3 им. А.А. Ивасенко", г. Нефтеюганск	8	25,81%	19	61,29%	4	12,90%	0	0,00%
106.	МБОУ "СОШ № 10" , г. Нефтеюганск	42	37,50%	46	41,07%	19	16,96%	5	4,46%
107.	МБОУ "СОШ № 9" , г. Нефтеюганск	19	33,33%	26	45,61%	9	15,79%	3	5,26%
108.	МБОУ "СОШ № 5" , г. Нефтеюганск	13	17,81%	37	50,68%	16	21,92%	7	9,59%
109.	МБОУ "СОШ № 13" , г. Нефтеюганск	10	23,26%	20	46,51%	9	20,93%	4	9,30%
110.	ЧОУ "Нефтеюганская православная гимназия", г. Нефтеюганск	2	22,22%	4	44,44%	1	11,11%	2	22,22%
111.	МБОУ "СОШ № 1 им. Созонова Ю.Г. " , г. Ханты-Мансийск	24	20,34%	64	54,24%	18	15,25%	12	10,17%
112.	МБОУ СОШ № 2 , г. Ханты-Мансийск	3	21,43%	9	64,29%	2	14,29%	0	0,00%
113.	МБОУ "СОШ № 5" , г. Ханты-Мансийск	26	74,29%	6	17,14%	2	5,71%	1	2,86%
114.	МБОУ "СОШ № 6 им. Сирина Н.И." , г. Ханты-Мансийск	9	32,14%	15	53,57%	4	14,29%	0	0,00%
115.	МБОУ "СОШ № 8" , г. Ханты-Мансийск	24	33,33%	38	52,78%	8	11,11%	2	2,78%
116.	МБОУ СОШ № 3 , г. Ханты-Мансийск	23	26,74%	41	47,67%	15	17,44%	7	8,14%
117.	МБОУ "Гимназия № 1" , г. Ханты-Мансийск	21	29,17%	31	43,06%	14	19,44%	6	8,33%
118.	МБОУ "СОШ № 4" , г. Ханты-Мансийск	19	40,43%	22	46,81%	5	10,64%	1	2,13%
119.	МБОУ ЦО "Школа-сад № 7" , г. Ханты-Мансийск	35	85,37%	5	12,20%	1	2,44%	0	0,00%
120.	МБОУ гимназия № 2 , г. Сургут	3	3,23%	37	39,78%	34	36,56%	19	20,43%
121.	МБОУ СОШ № 20 , г. Сургут	19	63,33%	8	26,67%	1	3,33%	2	6,67%
122.	МБОУ лицей № 1 , г. Сургут	7	9,46%	27	36,49%	25	33,78%	15	20,27%
123.	МБОУ СОШ № 24 , г. Сургут	16	26,23%	33	54,10%	11	18,03%	1	1,64%
124.	МБОУ лицей имени генерал-майора Хисматулина В. И. , г. Сургут	2	6,25%	23	71,88%	4	12,50%	3	9,38%
125.	МБОУ Сургутский естественно-научный лицей, г. Сургут	6	6,25%	47	48,96%	29	30,21%	14	14,58%
126.	МБОУ СОШ № 7 , г. Сургут	14	35,00%	23	57,50%	3	7,50%	0	0,00%

№ п/п	Наименование ОО	ВТГ, получившие суммарно по трём предметам соответствующее количество тестовых баллов							
		до 160		от 161 до 220		от 221 до 250		от 251 до 300	
		чел.	% ²	чел.	%	чел.	%	чел.	%
127.	МБОУ лицей № 3 , г. Сургут	5	8,06%	36	58,06%	17	27,42%	4	6,45%
128.	МБОУ СОШ № 1 , г. Сургут	13	16,05%	43	53,09%	18	22,22%	7	8,64%
129.	МБОУ СОШ № 3 , г. Сургут	15	44,12%	16	47,06%	2	5,88%	1	2,94%
130.	МБОУ СШ № 12 , г. Сургут	12	24,49%	28	57,14%	7	14,29%	2	4,08%
131.	МБОУ СОШ № 6 , г. Сургут	9	25,00%	22	61,11%	3	8,33%	2	5,56%
132.	МБОУ гимназия "Лаборатория Салахова", г. Сургут	0	0,00%	19	26,76%	31	43,66%	21	29,58%
133.	МБОУ СОШ № 5 , г. Сургут	16	41,03%	18	46,15%	5	12,82%	0	0,00%
134.	МБОУ СОШ № 10 , г. Сургут	3	6,00%	24	48,00%	16	32,00%	7	14,00%
135.	МБОУ "СТШ" , г. Сургут	41	37,61%	54	49,54%	11	10,09%	3	2,75%
136.	МБОУ СОШ № 4 имени Л.И. Золотухиной, г. Сургут	5	29,41%	10	58,82%	1	5,88%	1	5,88%
137.	МБОУ СОШ № 15 , г. Сургут	17	34,00%	22	44,00%	10	20,00%	1	2,00%
138.	МБОУ СОШ № 26 , г. Сургут	16	35,56%	21	46,67%	4	8,89%	4	8,89%
139.	МБОУ СОШ № 19 , г. Сургут	19	45,24%	17	40,48%	6	14,29%	0	0,00%
140.	МБОУ гимназия имени Ф. К. Салманова, г. Сургут	8	11,59%	31	44,93%	18	26,09%	12	17,39%
141.	МБОУ СШ №31 , г. Сургут	12	23,53%	29	56,86%	9	17,65%	1	1,96%
142.	МБОУ СШ № 9 , г. Сургут	16	48,48%	16	48,48%	1	3,03%	0	0,00%
143.	МБОУ СОШ № 25 , г. Сургут	26	47,27%	19	34,55%	6	10,91%	4	7,27%
144.	МБОУ СОШ № 8 имени Сибирцева А. Н. , г. Сургут	2	7,69%	17	65,38%	7	26,92%	0	0,00%
145.	МБОУ СОШ № 27 , г. Сургут	33	39,29%	38	45,24%	10	11,90%	3	3,57%
146.	МБОУ СОШ № 29 , г. Сургут	7	12,73%	36	65,45%	10	18,18%	2	3,64%
147.	МБОУ СОШ № 18 имени В. Я. Алексева, г. Сургут	19	54,29%	12	34,29%	4	11,43%	0	0,00%
148.	МБОУ СОШ № 32 , г. Сургут	21	34,43%	32	52,46%	7	11,48%	1	1,64%

№ п/п	Наименование ОО	ВТГ, получившие суммарно по трём предметам соответствующее количество тестовых баллов							
		до 160		от 161 до 220		от 221 до 250		от 251 до 300	
		чел.	% ²	чел.	%	чел.	%	чел.	%
149.	МБОУ СОШ № 22 имени Г. Ф. Пономарева , г. Сургут	8	53,33%	6	40,00%	1	6,67%	0	0,00%
150.	МБОУ СОШ № 45 , г. Сургут	23	21,90%	61	58,10%	18	17,14%	3	2,86%
151.	МБОУ СОШ № 44 , г. Сургут	39	44,83%	35	40,23%	8	9,20%	5	5,75%
152.	МБОУ СОШ № 46 с углубленным изучением отдельных предметов , г. Сургут	16	16,00%	53	53,00%	19	19,00%	12	12,00%
153.	ЧОУ гимназия во имя Святителя Николая Чудотворца , г. Сургут	5	33,33%	8	53,33%	0	0,00%	2	13,33%
154.	МБВ(с)ОУО(с)ОШ № 1 , г. Сургут	3	75,00%	1	25,00%	0	0,00%	0	0,00%
155.	МАОУ "Белоярская СОШ № 1" , Сургутский район	1	2,08%	29	60,42%	9	18,75%	9	18,75%
156.	МБОУ "Белоярская СОШ № 3" , Сургутский район	7	29,17%	14	58,33%	3	12,50%	0	0,00%
157.	МБОУ "Солнечная СОШ № 1" , Сургутский район	16	25,40%	31	49,21%	11	17,46%	5	7,94%
158.	МБОУ "Барсовская СОШ № 1" , Сургутский район	6	46,15%	5	38,46%	2	15,38%	0	0,00%
159.	МБОУ "Федоровская СОШ № 2 с углублённым изучением отдельных предметов" , Сургутский район	13	25,00%	31	59,62%	5	9,62%	3	5,77%
160.	МБОУ "Федоровская СОШ № 1" , Сургутский район	7	22,58%	15	48,39%	7	22,58%	2	6,45%
161.	МБОУ "Федоровская СОШ № 5" , Сургутский район	8	14,55%	37	67,27%	5	9,09%	5	9,09%
162.	МБОУ "Русскинская СОШ" , Сургутский район	1	50,00%	1	50,00%	0	0,00%	0	0,00%
163.	МБОУ "Ульт-Ягунская СОШ" , Сургутский район	1	50,00%	1	50,00%	0	0,00%	0	0,00%
164.	МБОУ "Лянторская СОШ № 3" , Сургутский район	8	21,05%	23	60,53%	4	10,53%	3	7,89%
165.	МБОУ "Лянторская СОШ № 4" , Сургутский район	15	33,33%	19	42,22%	10	22,22%	1	2,22%
166.	МБОУ "Лянторская СОШ № 6" , Сургутский район	14	40,00%	14	40,00%	5	14,29%	2	5,71%
167.	МБОУ "Лянторская СОШ № 5" , Сургутский район	5	25,00%	12	60,00%	2	10,00%	1	5,00%
168.	МБОУ "Нижнесортымская СОШ" , Сургутский район	12	20,69%	28	48,28%	11	18,97%	7	12,07%
169.	МАОУ "Лянторская СОШ № 7" , Сургутский район	14	33,33%	20	47,62%	5	11,90%	3	7,14%

№ п/п	Наименование ОО	ВТГ, получившие суммарно по трём предметам соответствующее количество тестовых баллов							
		до 160		от 161 до 220		от 221 до 250		от 251 до 300	
		чел.	% ²	чел.	%	чел.	%	чел.	%
170.	МБОУ "Ляминская СОШ" , Сургутский район	4	100,00%	0	0,00%	0	0,00%	0	0,00%
171.	МБОУ "Угутская СОШ" , Сургутский район	0	0,00%	2	40,00%	2	40,00%	1	20,00%
172.	МБОУ Излучинская ОСШУИОП № 2 , Нижневартовский район	4	10,81%	21	56,76%	5	13,51%	7	18,92%
173.	МБОУ "Аганская ОСШ" , Нижневартовский район	2	40,00%	2	40,00%	1	20,00%	0	0,00%
174.	МБОУ "Ватинская ОСШ" , Нижневартовский район	2	33,33%	3	50,00%	1	16,67%	0	0,00%
175.	МБОУ Ваховская ОСШ , Нижневартовский район	0	0,00%	3	60,00%	2	40,00%	0	0,00%
176.	МБОУ "Излучинская ОСШУИОП № 1" , Нижневартовский район	4	15,38%	17	65,38%	3	11,54%	2	7,69%
177.	МБОУ Покурская ОСШ , Нижневартовский район	0	0,00%	3	75,00%	1	25,00%	0	0,00%
178.	МБОУ Зайцевореченская ОСШ , Нижневартовский район	0	0,00%	0	0,00%	1	100,00%	0	0,00%
179.	МБОУ Охтеурская ОСШ , Нижневартовский район	0	0,00%	2	66,67%	0	0,00%	1	33,33%
180.	МБОУ "Ларьякская СШ" , Нижневартовский район	2	66,67%	1	33,33%	0	0,00%	0	0,00%
181.	МБОУ "Новоаганская ОСШ № 1" , Нижневартовский район	1	6,67%	9	60,00%	4	26,67%	1	6,67%
182.	МБОУ "Варьеганская ОСШ" , Нижневартовский район	0	0,00%	1	100,00%	0	0,00%	0	0,00%
183.	МБОУ "Новоаганская ОЗШ" , Нижневартовский район	0	0,00%	1	100,00%	0	0,00%	0	0,00%
184.	МБОУ "Новоаганская ОСШ имени маршала Советского Союза Г.К. Жукова" , Нижневартовский район	2	20,00%	3	30,00%	2	20,00%	3	30,00%
185.	МБОУ СОШ п. Агириш , Советский район	2	22,22%	4	44,44%	1	11,11%	2	22,22%
186.	МБОУСОШ № 4 г. Советский , Советский район	5	23,81%	10	47,62%	5	23,81%	1	4,76%
187.	МБОУ СОШ № 2 г. Советский , Советский район	19	47,50%	12	30,00%	9	22,50%	0	0,00%
188.	МБОУ СОШ п. Зеленоборск , Советский район	2	33,33%	2	33,33%	2	33,33%	0	0,00%
189.	МБОУ СОШ № 1 г. Советский , Советский район	16	47,06%	15	44,12%	1	2,94%	2	5,88%
190.	МБОУ гимназия г. Советский , Советский район	26	50,00%	18	34,62%	4	7,69%	4	7,69%

№ п/п	Наименование ОО	ВТГ, получившие суммарно по трём предметам соответствующее количество тестовых баллов							
		до 160		от 161 до 220		от 221 до 250		от 251 до 300	
		чел.	% ²	чел.	%	чел.	%	чел.	%
191.	МБОУ "СОШ п. Малиновский" , Советский район	8	72,73%	3	27,27%	0	0,00%	0	0,00%
192.	МБОУ "Алябьевская СОШ" , Советский район	4	50,00%	3	37,50%	0	0,00%	1	12,50%
193.	МБОУСОШ п. Таёжный , Советский район	1	16,67%	4	66,67%	1	16,67%	0	0,00%
194.	МБОУСОШ п. Пионерский , Советский район	2	14,29%	8	57,14%	1	7,14%	3	21,43%
195.	МБОУ СОШ п. Коммунистический , Советский район	2	50,00%	1	25,00%	0	0,00%	1	25,00%
196.	МБОУ "Березовская СОШ" , Березовский район	16	42,11%	16	42,11%	4	10,53%	2	5,26%
197.	МАОУ "Тегинская СОШ" , Березовский район	1	33,33%	2	66,67%	0	0,00%	0	0,00%
198.	МБОУ Игримская СОШ имени Героя Советского Союза Собянина Г.Е. , Березовский район	5	22,73%	10	45,45%	5	22,73%	2	9,09%
199.	МБОУ "Ванзетурская СОШ" , Березовский район	0	0,00%	4	100,00%	0	0,00%	0	0,00%
200.	МБОУ "Хулимсунтская СОШ с кадетскими и мариинскими классами" , Березовский район	5	62,50%	3	37,50%	0	0,00%	0	0,00%
201.	МАОУ "Няксимвольская СОШ" , Березовский район	0	0,00%	2	100,00%	0	0,00%	0	0,00%
202.	МБОУ Игримская СОШ №1 , Березовский район	7	43,75%	8	50,00%	0	0,00%	1	6,25%
203.	МБОУ "Саранпаульская СОШ" , Березовский район	3	33,33%	3	33,33%	3	33,33%	0	0,00%
204.	МБОУ "Светловская СОШ имени Солёнова Б.А." , Березовский район	2	15,38%	8	61,54%	2	15,38%	1	7,69%
205.	МБОУ "Приполярная СОШ" , Березовский район	4	57,14%	2	28,57%	0	0,00%	1	14,29%
206.	МБОУ ХМР "СОШ п. Горноправдинск" , Ханты-Мансийский район	1	9,09%	7	63,64%	1	9,09%	2	18,18%
207.	МКОУ ХМР "СОШ п. Бобровский" , Ханты-Мансийский район	0	0,00%	1	100,00%	0	0,00%	0	0,00%
208.	МКОУ ХМР СОШ с. Цингалы , Ханты-Мансийский район	0	0,00%	0	0,00%	0	0,00%	0	0,00%
209.	МКОУ ХМР "СОШ с. Батово" , Ханты-Мансийский район	0	0,00%	1	100,00%	0	0,00%	0	0,00%
210.	МКОУ ХМР "СОШ им. Героя Советского Союза П.А. Бабичева п. Выкатной" , Ханты-Мансийский район	2	100,00%	0	0,00%	0	0,00%	0	0,00%
211.	МКОУ ХМР "СОШ п. Сибирский" , Ханты-Мансийский район	0	0,00%	2	66,67%	1	33,33%	0	0,00%

№ п/п	Наименование ОО	ВТГ, получившие суммарно по трём предметам соответствующее количество тестовых баллов							
		до 160		от 161 до 220		от 221 до 250		от 251 до 300	
		чел.	% ²	чел.	%	чел.	%	чел.	%
212.	МКОУ ХМР СОШ п. Красноленинский , Ханты-Мансийский район	2	100,00%	0	0,00%	0	0,00%	0	0,00%
213.	МКОУ ХМР "СОШ с. Елизарово" , Ханты-Мансийский район	1	100,00%	0	0,00%	0	0,00%	0	0,00%
214.	МКОУ ХМР "СОШ имени А. С. Макшанцева п. Кедровый" , Ханты-Мансийский район	1	33,33%	2	66,67%	0	0,00%	0	0,00%
215.	МБОУ ХМР СОШ п. Луговской , Ханты-Мансийский район	2	22,22%	5	55,56%	2	22,22%	0	0,00%
216.	МКОУ ХМР СОШ с. Кышик , Ханты-Мансийский район	4	100,00%	0	0,00%	0	0,00%	0	0,00%
217.	МКОУ ХМР "СОШ с. Селиярово" , Ханты-Мансийский район	0	0,00%	1	100,00%	0	0,00%	0	0,00%
218.	МКОУ ХМР "СОШ с. Нялинское им. Героя Советского Союза В.Ф. Чухарева" , Ханты-Мансийский район	1	33,33%	1	33,33%	1	33,33%	0	0,00%
219.	МКОУ ХМР "СОШ д. Шапша" , Ханты-Мансийский район	1	50,00%	1	50,00%	0	0,00%	0	0,00%
220.	МКОУ ХМР "СОШ им. Ю.Ю. Ахметшина п. Кирпичный" , Ханты-Мансийский район	1	100,00%	0	0,00%	0	0,00%	0	0,00%
221.	МКОУ ХМР "СОШ им. В.Г. Подпругина с. Троица" , Ханты-Мансийский район	0	0,00%	1	100,00%	0	0,00%	0	0,00%
222.	НРМОБУ "ПСОШ № 2" , Нефтеюганский район	16	50,00%	15	46,88%	1	3,13%	0	0,00%
223.	МОБУ "СОШ № 1" пгт. Пойковский , Нефтеюганский район	6	10,53%	29	50,88%	15	26,32%	7	12,28%
224.	МОБУ "СОШ № 4" , Нефтеюганский район	3	15,00%	14	70,00%	2	10,00%	1	5,00%
225.	НРМОБУ "Лемпинская СОШ" , Нефтеюганский район	2	100,00%	0	0,00%	0	0,00%	0	0,00%
226.	НРМОБУ "Обь-Юганская СОШ" , Нефтеюганский район	1	33,33%	1	33,33%	0	0,00%	1	33,33%
227.	НРМОБУ "Усть-Юганская СОШ" , Нефтеюганский район	1	20,00%	3	60,00%	1	20,00%	0	0,00%
228.	НРМОБУ "Каркатеевская СОШ" , Нефтеюганский район	2	50,00%	2	50,00%	0	0,00%	0	0,00%
229.	НРМОБУ "Чеускинская СОШ" , Нефтеюганский район	2	100,00%	0	0,00%	0	0,00%	0	0,00%
230.	НРМОБУ "Сингапайская СОШ" , Нефтеюганский район	5	41,67%	6	50,00%	1	8,33%	0	0,00%
231.	НРМОБУ "Сентябрьская СОШ" , Нефтеюганский район	1	14,29%	3	42,86%	3	42,86%	0	0,00%

№ п/п	Наименование ОО	ВТГ, получившие суммарно по трём предметам соответствующее количество тестовых баллов							
		до 160		от 161 до 220		от 221 до 250		от 251 до 300	
		чел.	% ²	чел.	%	чел.	%	чел.	%
232.	НРМОБУ "Салымская СОШ № 2" , Нефтеюганский район	7	50,00%	6	42,86%	1	7,14%	0	0,00%
233.	НРМОБУ "Куть-Яхская СОШ" , Нефтеюганский район	2	28,57%	2	28,57%	2	28,57%	1	14,29%
234.	НРМОБУ "Салымская СОШ № 1" , Нефтеюганский район	7	29,17%	12	50,00%	2	8,33%	3	12,50%
235.	МКОУ Морткинская СОШ , Кондинский район	1	9,09%	5	45,45%	2	18,18%	3	27,27%
236.	МКОУ Куминская СОШ , Кондинский район	2	40,00%	2	40,00%	1	20,00%	0	0,00%
237.	МКОУ Леушинская СОШ , Кондинский район	2	28,57%	5	71,43%	0	0,00%	0	0,00%
238.	МКОУ Луговская СОШ , Кондинский район	1	100,00%	0	0,00%	0	0,00%	0	0,00%
239.	МКОУ Юмасинская СОШ , Кондинский район	0	0,00%	3	100,00%	0	0,00%	0	0,00%
240.	МБОУ Междуреченская СОШ , Кондинский район	12	21,82%	28	50,91%	6	10,91%	9	16,36%
241.	МКОУ Болчаровская СОШ , Кондинский район	1	50,00%	1	50,00%	0	0,00%	0	0,00%
242.	МКОУ Шугурская СОШ , Кондинский район	1	25,00%	3	75,00%	0	0,00%	0	0,00%
243.	МКОУ Алтайская СОШ , Кондинский район	2	66,67%	1	33,33%	0	0,00%	0	0,00%
244.	МКОУ Кондинская СОШ , Кондинский район	5	45,45%	3	27,27%	2	18,18%	1	9,09%
245.	МКОУ Половинкинская СОШ , Кондинский район	0	0,00%	2	100,00%	0	0,00%	0	0,00%
246.	МКОУ "Ушбинская СОШ" , Кондинский район	1	50,00%	1	50,00%	0	0,00%	0	0,00%
247.	МКОУ Чантырская СОШ , Кондинский район	0	0,00%	1	100,00%	0	0,00%	0	0,00%
248.	МКОУ Мулымская СОШ , Кондинский район	0	0,00%	0	0,00%	0	0,00%	0	0,00%
249.	МКОУ "Октябрьская СОШ им. Н.В. Архангельского" , Октябрьский район	7	31,82%	11	50,00%	3	13,64%	1	4,55%
250.	МКОУ "СОШ № 7" , Октябрьский район	10	62,50%	4	25,00%	2	12,50%	0	0,00%
251.	МКОУ "Каменная СОШ" , Октябрьский район	2	66,67%	1	33,33%	0	0,00%	0	0,00%
252.	МКОУ "Андринская СОШ" , Октябрьский район	0	0,00%	4	57,14%	1	14,29%	2	28,57%

№ п/п	Наименование ОО	ВТГ, получившие суммарно по трём предметам соответствующее количество тестовых баллов							
		до 160		от 161 до 220		от 221 до 250		от 251 до 300	
		чел.	% ²	чел.	%	чел.	%	чел.	%
253.	МКОУ "Сергинская СОШ им. Героя Советского союза Н.И. Сирина", Октябрьский район	5	71,43%	2	28,57%	0	0,00%	0	0,00%
254.	МКОУ "Шеркальская СОШ", Октябрьский район	1	33,33%	2	66,67%	0	0,00%	0	0,00%
255.	МКОУ "Приобская СОШ", Октябрьский район	12	46,15%	10	38,46%	2	7,69%	2	7,69%
256.	МКОУ "Уньюганская СОШ № 2 им. Альшевского М.И.", Октябрьский район	4	57,14%	3	42,86%	0	0,00%	0	0,00%
257.	МКОУ "Уньюганская СОШ № 1", Октябрьский район	2	20,00%	8	80,00%	0	0,00%	0	0,00%
258.	МКОУ "Нижне-Нарыкарская СОШ", Октябрьский район	2	100,00%	0	0,00%	0	0,00%	0	0,00%
259.	МКОУ "Перегабинская СОШ №1", Октябрьский район	1	6,67%	8	53,33%	5	33,33%	1	6,67%
260.	МКОУ "Карымкарская СОШ", Октябрьский район	0	0,00%	1	100,00%	0	0,00%	0	0,00%
261.	МКОУ "Большеатлымская СОШ", Октябрьский район	1	100,00%	0	0,00%	0	0,00%	0	0,00%
262.	МКОУ "Большелеушинская СОШ", Октябрьский район	1	33,33%	2	66,67%	0	0,00%	0	0,00%
263.	МКОУ "Малоатлымская СОШ", Октябрьский район	0	0,00%	1	100,00%	0	0,00%	0	0,00%
264.	КОУ "Кадетская школа-интернат", подведомственное учреждение ДОиМП, Ханты-Мансийский район, с. Нялинское	10	47,62%	9	42,86%	2	9,52%	0	0,00%
265.	БОУ "Югорский физико-математический лицей-интернат", подведомственное учреждение ДОиМП, г. Ханты-Мансийск	0	0,00%	2	2,90%	19	27,54%	48	69,57%
266.	АУ "Югорский колледж-интернат олимпийского резерва", подведомственное учреждение ДепСпорт, г. Ханты-Мансийск	14	63,64%	6	27,27%	2	9,09%	0	0,00%

Часть 2. Сведения о результатах единого государственного экзамена в 2021 году

2.1. Динамика результатов единого государственного экзамена по учебным предметам за последние три года

	Русский язык			Математика профильный уровень			Физика			Химия			Информатика и ИКТ		
	2019	2020	2021	2019	2020	2021	2019	2020	2021	2019	2020	2021	2019	2020	2021
Не преодолели минимального балла	37	80	9	220	417	271	134	129	164	201	301	291	130	143	133
Доля не преодолевших минимального балла	0,4%	0,9%	0,09%	4,5%	8,6%	5,39%	6,7%	6,8%	9,03%	15,0%	22,1%	19,72%	10,8%	10,8%	8,20%
Средний балл	69,0	70,1	68,58	54,9	53,6	56,37	53,7	52,8	53,01	54,5	53,0	53,78	60,7	59,8	62,7
Получили от 81 до 100 баллов	2060	2075	1998	210	261	386	135	114	144	122	137	159	232	216	270
Доля, получивших от 81 до 100 баллов	21,0%	23,3%	20,43%	4,3%	5,4%	7,67%	6,8%	6,0%	7,93%	9,1%	10,1%	10,77%	19,3%	16,4%	16,66%
Получили 100 баллов	29	20	12	2	1	5	5	9	6	15	17	6	6	9	5
Доля, получивших 100 баллов	0,30%	0,22%	0,12%	0,04%	0,02%	0,10%	0,25%	0,47%	0,33%	1,1%	1,25%	0,41%	0,50%	0,68%	0,31%
	Биология			История			География			Обществознание			Английский язык		
	2019	2020	2021	2019	2020	2021	2019	2020	2021	2019	2020	2021	2019	2020	2021
Не преодолели минимального балла	237	232	331	102	89	109	10	4	13	930	894	828	8	6	7
Доля не преодолевших минимального балла	13,2%	13,3%	16,73%	6,7%	6,2%	7,84%	2,9%	1,6%	4,69%	20,6%	21,4%	18,64%	1,0%	0,7%	0,73%
Средний балл	52,9	51,3	51,33	53,7	55,8	51,6	57,5	59,9	59,29	53,5	52,9	54,56	70,6	73,7	69,92
Получили от 81 до 100 баллов	78	40	86	100	190	85	16	23	33	239	197	262	247	409	331
Доля, получивших от 81 до 100 баллов	4,3%	2,3%	4,35%	6,6%	13,3%	6,11%	4,7%	9,5%	11,91%	5,3%	4,7%	5,90%	31,2%	45,1%	34,73%
Получили 100 баллов	0	0	1	1	7	2	0	1	2	0	1	1	0	1	0
Доля, получивших 100 баллов	0,00%	0,00%	0,05%	0,07%	0,49%	0,14%	0,00%	0,41%	0,72%	0,00%	0,02%	0,02%	0,00%	0,11%	0,00%
	Немецкий язык			Французский язык			Испанский язык			Литература					
	2019	2020	2021	2019	2020	2021	2019	2020	2021	2019	2020	2021			
Не преодолели минимального балла	1	2	0	0	1	0	0	0	0	0	18	21	28		
Доля не преодолевших минимального балла	14,29%	50,0%	0,00%	0,0%	100,0%	0,00%	0,00%	0,00%	0,00%	0,00%	2,8%	3,3%	4,32%		
Средний балл	44,3	46,0	70,5	81,3	19,0	84	0	0	56	66,9	65,1	62,51			
Получили от 81 до 100 баллов	0	0	1	3	0	1	0	0	0	164	130	110			
Доля, получивших от 81 до 100 баллов	0,0%	0,0%	25,00%	75,0%	0,0%	100,00%	0,00%	0,00%	0,00%	25,1%	20,6%	16,98%			
Получили 100 баллов	0	0	0	0	0	0	0	0	0	22	9	7			
Доля, получивших 100 баллов	0,0%	0,0%	0,00%	0,0%	0,0%	0,00%	0,00%	0,00%	0,00%	3,37%	1,43%	1,08%			

2.2. Сведения о результатах участников единого государственного экзамена по категориям участников

Предмет	Количество участников по предмету Из них:	выпускников текущего года, обучающихся по программам СОО	обучающихся в образовательных организациях СПО	выпускников прошлых лет	иные категории
Русский язык					
Доля участников, набравших балл ниже минимального	0,09%	0,03%	0,00%	2,27%	0,00%
Доля участников, получивших тестовый балл от минимального до 60 баллов	28,31%	27,43%	56,12%	49,24%	0,00%
Доля участников, получивших от 61 до 80 баллов	51,17%	51,64%	35,71%	39,77%	100,00%
Доля участников, получивших от 81 до 100 баллов	20,43%	20,89%	8,16%	8,71%	0,00%
Доля участников, получивших 100 баллов	0,12%	0,12%	0,00%	0,38%	0,00%
Математика (профильный уровень)					
Доля участников, набравших балл ниже минимального	5,39%	4,03%	33,96%	26,38%	-
Доля участников, получивших тестовый балл от минимального до 60 баллов	48,33%	47,93%	52,83%	55,32%	-
Доля участников, получивших от 61 до 80 баллов	38,61%	40,03%	13,21%	15,74%	-
Доля участников, получивших от 81 до 100 баллов	7,67%	8,01%	0,00%	2,55%	-
Доля участников, получивших 100 баллов	0,10%	0,11%	0,00%	0,00%	-
Физика					
Доля участников, набравших балл ниже минимального	9,03%	7,23%	58,33%	39,06%	-
Доля участников, получивших тестовый балл от минимального до 60 баллов	65,55%	66,17%	41,67%	57,81%	-
Доля участников, получивших от 61 до 80 баллов	17,50%	18,28%	0,00%	3,13%	-
Доля участников, получивших от 81 до 100 баллов	7,93%	8,33%	0,00%	0,00%	-

Предмет	Количество участников по предмету Из них:	выпускников текущего года, обучающихся по программам СОО	обучающихся в образовательных организациях СПО	выпускников прошлых лет	иные категории
Доля участников, получивших 100 баллов	0,33%	0,35%	0,00%	0,00%	-
Химия					
Доля участников, набравших балл ниже минимального	19,72%	18,50%	100,00%	37,65%	-
Доля участников, получивших тестовый балл от минимального до 60 баллов	40,45%	40,60%	0,00%	38,82%	-
Доля участников, получивших от 61 до 80 баллов	29,07%	30,02%	0,00%	14,12%	-
Доля участников, получивших от 81 до 100 баллов	10,77%	10,87%	0,00%	9,41%	-
Доля участников, получивших 100 баллов	0,41%	0,36%	0,00%	1,18%	-
Информатика и ИКТ					
Доля участников, набравших балл ниже минимального	8,21%	7,29%	46,15%	25,45%	-
Доля участников, получивших тестовый балл от минимального до 60 баллов	37,06%	37,01%	38,46%	38,18%	-
Доля участников, получивших от 61 до 80 баллов	38,05%	38,81%	7,69%	23,64%	-
Доля участников, получивших от 81 до 100 баллов	16,68%	16,89%	7,69%	12,73%	-
Доля участников, получивших 100 баллов	0,31%	0,32%	0,00%	0,00%	-
Биология					
Доля участников, набравших балл ниже минимального	16,73%	16,09%	100,00%	27,10%	-
Доля участников, получивших тестовый балл от минимального до 60 баллов	53,92%	53,98%	0,00%	53,27%	-
Доля участников, получивших от 61 до 80 баллов	25,01%	25,55%	0,00%	15,89%	-

Предмет	Количество участников по предмету Из них:	выпускников текущего года, обучающихся по программам СОО	обучающихся в образовательных организациях СПО	выпускников прошлых лет	иные категории
Доля участников, получивших от 81 до 100 баллов	4,35%	4,38%	0,00%	3,74%	-
Доля участников, получивших 100 баллов	0,05%	0,00%	0,00%	0,93%	-
История					
Доля участников, набравших балл ниже минимального	7,84%	6,70%	22,22%	23,81%	-
Доля участников, получивших тестовый балл от минимального до 60 баллов	62,90%	63,17%	44,44%	60,71%	-
Доля участников, получивших от 61 до 80 баллов	23,15%	24,11%	11,11%	9,52%	-
Доля участников, получивших от 81 до 100 баллов	6,11%	6,01%	22,22%	5,95%	-
Доля участников, получивших 100 баллов	0,14%	0,15%	0,00%	0,00%	-
География					
Доля участников, набравших балл ниже минимального	4,69%	4,23%	0,00%	13,33%	-
Доля участников, получивших тестовый балл от минимального до 60 баллов	48,38%	47,69%	50,00%	60,00%	-
Доля участников, получивших от 61 до 80 баллов	35,02%	35,77%	50,00%	20,00%	-
Доля участников, получивших от 81 до 100 баллов	11,91%	12,31%	0,00%	6,67%	-
Доля участников, получивших 100 баллов	0,72%	0,77%	0,00%	0,00%	-
Обществознание					
Доля участников, набравших балл ниже минимального	18,64%	4163	31	246	1
Доля участников, получивших тестовый балл от минимального до 60 баллов	46,21%	17,42%	45,16%	36,18%	0,00%

Предмет	Количество участников по предмету Из них:	выпускников текущего года, обучающихся по программам СОО	обучающихся в образовательных организациях СПО	выпускников прошлых лет	иные категории
Доля участников, получивших от 61 до 80 баллов	29,25%	46,12%	35,48%	48,78%	100,00%
Доля участников, получивших от 81 до 100 баллов	5,90%	30,39%	12,90%	12,20%	0,00%
Доля участников, получивших 100 баллов	0,02%	6,08%	6,45%	2,85%	0,00%
Английский язык					
Доля участников, набравших балл ниже минимального	0,73%	0,33%	11,11%	7,14%	0,00%
Доля участников, получивших тестовый балл от минимального до 60 баллов	27,49%	26,42%	66,67%	42,86%	0,00%
Доля участников, получивших от 61 до 80 баллов	37,04%	37,62%	11,11%	28,57%	100,00%
Доля участников, получивших от 81 до 100 баллов	34,73%	35,63%	11,11%	21,43%	0,00%
Доля участников, получивших 100 баллов	0,00%	0,00%	0,00%	0,00%	0,00%
Немецкий язык					
Доля участников, набравших балл ниже минимального	0,00%	0,00%	-	-	-
Доля участников, получивших тестовый балл от минимального до 60 баллов	25,00%	25,00%	-	-	-
Доля участников, получивших от 61 до 80 баллов	50,00%	50,00%	-	-	-
Доля участников, получивших от 81 до 100 баллов	25,00%	25,00%	-	-	-
Доля участников, получивших 100 баллов	0,00%	0,00%	-	-	-
Французский язык					
Доля участников, набравших балл ниже минимального	0,00%	-	0,00%	-	-

Предмет	Количество участников по предмету Из них:	выпускников текущего года, обучающихся по программам СОО	обучающихся в образовательных организациях СПО	выпускников прошлых лет	иные категории
Доля участников, получивших тестовый балл от минимального до 60 баллов	0,00%	-	0,00%	-	-
Доля участников, получивших от 61 до 80 баллов	0,00%	-	0,00%	-	-
Доля участников, получивших от 81 до 100 баллов	100,00%	-	100,00%	-	-
Доля участников, получивших 100 баллов	0,00%	-	0,00%	-	-
Испанский язык					
Доля участников, набравших балл ниже минимального	0,00%	0,00%	-	-	-
Доля участников, получивших тестовый балл от минимального до 60 баллов	100,00%	100,00%	-	-	-
Доля участников, получивших от 61 до 80 баллов	0,00%	0,00%	-	-	-
Доля участников, получивших от 81 до 100 баллов	0,00%	0,00%	-	-	-
Доля участников, получивших 100 баллов	0,00%	0,00%	-	-	-
Литература					
Доля участников, набравших балл ниже минимального	4,32%	3,09%	15,00%	15,56%	-
Доля участников, получивших тестовый балл от минимального до 60 баллов	38,73%	37,56%	65,00%	42,22%	-
Доля участников, получивших от 61 до 80 баллов	39,97%	41,68%	15,00%	28,89%	-
Доля участников, получивших от 81 до 100 баллов	16,98%	17,67%	5,00%	13,33%	-
Доля участников, получивших 100 баллов	1,08%	1,20%	0,00%	0,00%	-

2.3. Сведения о результатах участников единого государственного экзамена с учетом типа образовательной организации (выпускники текущего года)

Предмет	Количество участников по предмету Из них:	выпускник и лицеев и гимназий	выпускник и СОШ	выпускник и лицеев-интернатов	выпускники СОШ с углубленным изучением отдельных предметов	выпускник и кадетских школ-интернатов	выпускник и ООШ	выпускник и колледжей	выпускники открытых (сменных) общеобразовательных школ	выпускники вечерних (сменных) общеобразовательных школ
Русский язык										
Доля участников, набравших балл ниже минимального	0,03%	0,00%	0,00%	0,00%	0,00%	0,00%	0,00%	2,50%	1,46%	0,00%
Доля участников, получивших тестовый балл от минимального до 60 баллов	27,43%	11,60%	24,51%	0,00%	11,60%	50,00%	0,00%	56,25%	51,82%	50,00%
Доля участников, получивших от 61 до 80 баллов	51,64%	52,80%	52,06%	23,19%	52,80%	45,45%	42,86%	33,75%	40,15%	50,00%
Доля участников, получивших от 81 до 100 баллов	20,89%	35,60%	17,39%	76,81%	23,42%	4,55%	57,14%	7,50%	12,51%	0,00%
Доля участников, получивших 100 баллов	0,12%	0,08%	0,13%	1,45%	0,00%	0,00%	0,00%	0,00%	6,67%	0,00%
Математика (профильный уровень)										
Доля участников, набравших балл ниже минимального	4,03%	2,39%	3,73%	0,00%	2,39%	14,29%	0,00%	20,00%	26,44%	-

Предмет	Количество участников по предмету Из них:	выпускник и лицеев и гимназий	выпускник и СОШ	выпускник и лицеев-интернатов	выпускники СОШ с углубленным изучением отдельных предметов	выпускник и кадетских школ-интернатов	выпускник и ООШ	выпускник и колледжей	выпускники открытых (сменных) общеобразовательных школ	выпускники вечерних (сменных) общеобразовательных школ
Доля участников, получивших тестовый балл от минимального до 60 баллов	47,93%	33,76%	41,91%	1,45%	33,76%	64,29%	33,33%	66,67%	50,57%	-
Доля участников, получивших от 61 до 80 баллов	40,03%	50,63%	42,53%	26,09%	50,63%	21,43%	33,33%	13,33%	21,84%	-
Доля участников, получивших от 81 до 100 баллов	8,01%	13,23%	5,04%	72,47%	11,83%	0,00%	33,33%	0,00%	1,15%	-
Доля участников, получивших 100 баллов	0,11%	0,29%	0,00%	4,35%	0,00%	0,00%	0,00%	0,00%	0,00%	-
Физика										
Доля участников, набравших балл ниже минимального	7,23%	1,69%	7,41%	0,00%	1,69%	50,00%	-	46,15%	36,00%	-
Доля участников, получивших тестовый балл от минимального до 60 баллов	66,17%	56,78%	64,02%	9,76%	56,78%	37,50%	-	53,85%	64,00%	-
Доля участников, получивших от 61 до 80 баллов	18,28%	22,88%	23,81%	19,51%	22,88%	12,50%	-	0,00%	0,00%	-

Предмет	Количество участников по предмету Из них:	выпускник и лицеев и гимназий	выпускник и СОШ	выпускник и лицеев-интернатов	выпускники СОШ с углубленным изучением отдельных предметов	выпускник и кадетских школ-интернатов	выпускник и ООШ	выпускник и колледжей	выпускники открытых (сменных) общеобразовательных школ	выпускники вечерних (сменных) общеобразовательных школ
Доля участников, получивших от 81 до 100 баллов	8,33%	18,65%	4,76%	70,73%	4,76%	0,00%	-	0,00%	0,00%	-
Доля участников, получивших 100 баллов	0,35%	0,43%	0,24%	4,88%	0,00%	0,00%	-	0,00%	0,00%	-
Химия										
Доля участников, набравших балл ниже минимального	18,50%	8,62%	8,25%	-	8,62%	-	-	100,00%	39,02%	0,00%
Доля участников, получивших тестовый балл от минимального до 60 баллов	40,60%	33,62%	45,36%	-	33,62%	-	-	0,00%	34,15%	100,00%
Доля участников, получивших от 61 до 80 баллов	30,02%	41,81%	26,80%	-	41,81%	-	-	0,00%	17,07%	0,00%
Доля участников, получивших от 81 до 100 баллов	10,87%	15,95%	8,98%	-	19,59%	-	-	0,00%	9,76%	0,00%
Доля участников, получивших 100 баллов	0,36%	0,00%	0,47%	-	1,03%	-	-	0,00%	0,00%	0,00%
Информатика и ИКТ										

Предмет	Количество участников по предмету Из них:	выпускник и лицеев и гимназий	выпускник и СОШ	выпускник и лицеев-интернатов	выпускники СОШ с углубленным изучением отдельных предметов	выпускник и кадетских школ-интернатов	выпускник и ООШ	выпускник и колледжей	выпускники открытых (сменных) общеобразовательных школ	выпускники вечерних (сменных) общеобразовательных школ
Доля участников, набравших балл ниже минимального	7,29%	4,72%	5,19%	0,00%	4,72%	0,00%	-	50,00%	0,00%	-
Доля участников, получивших тестовый балл от минимального до 60 баллов	37,01%	22,44%	30,52%	1,79%	22,44%	0,00%	-	25,00%	100,00%	-
Доля участников, получивших от 61 до 80 баллов	38,81%	44,09%	39,61%	25,00%	44,09%	100,00%	-	25,00%	0,00%	-
Доля участников, получивших от 81 до 100 баллов	16,89%	28,77%	10,13%	73,22%	24,68%	0,00%	-	0,00%	0,00%	-
Доля участников, получивших 100 баллов	0,32%	1,21%	0,09%	1,79%	0,00%	0,00%	-	0,00%	0,00%	-
Биология										
Доля участников, набравших балл ниже минимального	16,09%	8,36%	13,01%	-	8,36%	0,00%	-	53,85%	31,71%	-
Доля участников, получивших тестовый балл от минимального до 60 баллов	53,98%	48,78%	46,34%	-	48,78%	100,00%	-	46,15%	43,90%	-

Предмет	Количество участников по предмету Из них:	выпускник и лицеев и гимназий	выпускник и СОШ	выпускник и лицеев-интернатов	выпускники СОШ с углубленным изучением отдельных предметов	выпускник и кадетских школ-интернатов	выпускник и ООШ	выпускник и колледжей	выпускники открытых (сменных) общеобразовательных школ	выпускники вечерних (сменных) общеобразовательных школ
Доля участников, получивших от 61 до 80 баллов	25,55%	35,54%	34,96%	-	35,54%	0,00%	-	0,00%	19,51%	-
Доля участников, получивших от 81 до 100 баллов	4,38%	7,32%	3,73%	-	5,69%	0,00%	-	0,00%	4,88%	-
Доля участников, получивших 100 баллов	0,00%	0,00%	0,07%	-	0,00%	0,00%	-	0,00%	0,00%	-
История										
Доля участников, набравших балл ниже минимального	6,70%	4,26%	9,02%	-	4,26%	20,00%	0,00%	14,29%	24,24%	-
Доля участников, получивших тестовый балл от минимального до 60 баллов	63,17%	50,53%	66,39%	-	50,53%	70,00%	50,00%	71,43%	66,67%	-
Доля участников, получивших от 61 до 80 баллов	24,11%	36,70%	21,31%	-	36,70%	0,00%	50,00%	0,00%	9,09%	-
Доля участников, получивших от 81 до 100 баллов	6,01%	8,51%	6,13%	-	3,28%	10,00%	0,00%	14,29%	0,00%	-
Доля участников, получивших 100 баллов	0,15%	0,00%	0,20%	-	0,00%	0,00%	0,00%	0,00%	0,00%	-

Предмет	Количество участников по предмету Из них:	выпускник и лицеев и гимназий	выпускник и СОШ	выпускник и лицеев-интернатов	выпускники СОШ с углубленным изучением отдельных предметов	выпускник и кадетских школ-интернатов	выпускник и ООШ	выпускник и колледжей	выпускники открытых (сменных) общеобразовательных школ	выпускники вечерних (сменных) общеобразовательных школ
География										
Доля участников, набравших балл ниже минимального	4,23%	0,00%	0,00%	-	0,00%	-	-	33,33%	-	-
Доля участников, получивших тестовый балл от минимального до 60 баллов	47,69%	10,53%	23,08%	-	10,53%	-	-	66,67%	-	-
Доля участников, получивших от 61 до 80 баллов	35,77%	63,16%	46,15%	-	63,16%	-	-	0,00%	-	-
Доля участников, получивших от 81 до 100 баллов	12,31%	26,32%	8,51%	-	30,77%	-	-	0,00%	-	-
Доля участников, получивших 100 баллов	0,77%	0,00%	0,47%	-	3,85%	-	-	0,00%	-	-
Обществознание										
Доля участников, набравших балл ниже минимального	17,42%	6,65%	14,61%	0,00%	6,65%	14,29%	0,00%	48,00%	34,23%	0,00%

Предмет	Количество участников по предмету Из них:	выпускник и лицеев и гимназий	выпускник и СОШ	выпускник и лицеев-интернатов	выпускники СОШ с углубленным изучением отдельных предметов	выпускник и кадетских школ-интернатов	выпускник и ООШ	выпускник и колледжей	выпускники открытых (сменных) общеобразовательных школ	выпускники вечерних (сменных) общеобразовательных школ
Доля участников, получивших тестовый балл от минимального до 60 баллов	46,12%	37,07%	44,99%	33,33%	37,07%	57,14%	83,33%	40,00%	48,65%	50,00%
Доля участников, получивших от 61 до 80 баллов	30,39%	43,35%	33,52%	33,33%	43,35%	28,57%	16,67%	8,00%	14,41%	50,00%
Доля участников, получивших от 81 до 100 баллов	6,08%	12,93%	4,85%	33,33%	6,88%	0,00%	0,00%	4,00%	2,70%	0,00%
Доля участников, получивших 100 баллов	0,02%	0,00%	0,03%	0,00%	0,00%	0,00%	0,00%	0,00%	0,00%	0,00%
Английский язык										
Доля участников, набравших балл ниже минимального	0,33%	0,89%	0,00%	0,00%	0,89%	-	0,00%	33,33%	-	-
Доля участников, получивших тестовый балл от минимального до 60 баллов	26,42%	15,18%	20,62%	0,00%	15,18%	-	0,00%	33,33%	-	-
Доля участников, получивших от 61 до 80 баллов	37,62%	31,70%	40,21%	33,33%	31,70%	-	0,00%	0,00%	-	-

Предмет	Количество участников по предмету Из них:	выпускник и лицеев и гимназий	выпускник и СОШ	выпускник и лицеев-интернатов	выпускники СОШ с углубленным изучением отдельных предметов	выпускник и кадетских школ-интернатов	выпускник и ООШ	выпускник и колледжей	выпускники открытых (сменных) общеобразовательных школ	выпускники вечерних (сменных) общеобразовательных школ
Доля участников, получивших от 81 до 100 баллов	35,63%	52,23%	27,73%	66,67%	39,18%	-	100,00%	33,33%	-	-
Доля участников, получивших 100 баллов	0,00%	0,00%	0,00%	0,00%	0,00%	-	0,00%	0,00%	-	-
Немецкий язык										
Доля участников, набравших балл ниже минимального	0,00%	-	0,00%	-	-	-	-	-	-	-
Доля участников, получивших тестовый балл от минимального до 60 баллов	25,00%	-	25,00%	-	-	-	-	-	-	-
Доля участников, получивших от 61 до 80 баллов	50,00%	-	50,00%	-	-	-	-	-	-	-
Доля участников, получивших от 81 до 100 баллов	25,00%	-	25,00%	-	-	-	-	-	-	-
Доля участников, получивших 100 баллов	0,00%	-	0,00%	-	-	-	-	-	-	-
Испанский язык										

Предмет	Количество участников по предмету Из них:	выпускник и лицеев и гимназий	выпускник и СОШ	выпускник и лицеев-интернатов	выпускники СОШ с углубленным изучением отдельных предметов	выпускник и кадетских школ-интернатов	выпускник и ООШ	выпускник и колледжей	выпускники открытых (сменных) общеобразовательных школ	выпускники вечерних (сменных) общеобразовательных школ
Доля участников, набравших балл ниже минимального	0,00%	0,00%	-	-	-	-	-	-	-	-
Доля участников, получивших тестовый балл от минимального до 60 баллов	100,00%	100,00%	-	-	-	-	-	-	-	-
Доля участников, получивших от 61 до 80 баллов	0,00%	0,00%	-	-	-	-	-	-	-	-
Доля участников, получивших от 81 до 100 баллов	0,00%	0,00%	-	-	-	-	-	-	-	-
Доля участников, получивших 100 баллов	0,00%	0,00%	-	-	-	-	-	-	-	-
Литература										
Доля участников, набравших балл ниже минимального	3,09%	2,27%	5,26%	-	2,27%	-	0,00%	0,00%	-	-
Доля участников, получивших тестовый балл от минимального до 60 баллов	37,56%	29,55%	38,60%	-	29,55%	-	33,33%	75,00%	-	-

Предмет	Количество участников по предмету Из них:	выпускник и лицеев и гимназий	выпускник и СОШ	выпускник и лицеев-интернатов	выпускники СОШ с углубленным изучением отдельных предметов	выпускник и кадетских школ-интернатов	выпускник и ООШ	выпускник и колледжей	выпускники открытых (сменных) общеобразовательных школ	выпускники вечерних (сменных) общеобразовательных школ
Доля участников, получивших от 61 до 80 баллов	41,68%	42,05%	40,35%	-	42,05%	-	66,67%	12,50%	-	-
Доля участников, получивших от 81 до 100 баллов	17,67%	26,14%	16,07%	-	15,83%	-	0,00%	12,50%	-	-
Доля участников, получивших 100 баллов	1,20%	0,00%	1,36%	-	1,79%	-	0,00%	0,00%	-	-

2.4. Результаты участников единого государственного экзамена (выпускники текущего года) по учебным предметам, по административно-территориальным единицам и образовательным организациям, подведомственным Департаменту образования и молодежной политики Ханты-Мансийского автономного округа – Югры

2.4.1. Сведения о результатах участников единого государственного экзамена по учебному предмету «Русский язык»

Наименование АТЕ/ОО подведомственные ДОиМП/ОИВ	Количество участников	Доля от общего числа участников в регионе по учебному предмету	Количество участников, не преодолевших минимальный порог	Доля участников, не преодолевших минимальный порог	Количество участников, получивших тестовый балл от мин. балла до 60 баллов	Доля участников, получивших тестовый балл от мин. балла до 60 баллов	Количество участников, получивших от 61 до 80 баллов	Доля участников, получивших от 61 до 80 баллов	Количество участников, получивших от 81 до 100 баллов	Доля участников, получивших от 81 до 100 баллов	Количество участников, получивших 100 баллов
Белоярский район	156	1,66%	0	0,00%	35	22,44%	73	46,79%	48	30,77%	1
город Пыть-Ях	237	2,52%	0	0,00%	57	24,05%	132	55,70%	48	20,25%	0
город Нягань	336	3,57%	0	0,00%	106	31,55%	181	53,87%	49	14,58%	1
город Когалым	388	4,12%	0	0,00%	134	34,54%	178	45,88%	76	19,59%	0
город Нижневартовск	1401	14,88%	0	0,00%	388	27,69%	728	51,96%	285	20,34%	0
город Лангепас	244	2,59%	0	0,00%	45	18,44%	134	54,92%	65	26,64%	0
город Югорск	233	2,47%	0	0,00%	43	18,45%	144	61,80%	46	19,74%	0
город Мегион	337	3,58%	0	0,00%	90	26,71%	185	54,90%	62	18,40%	0
город Покачи	90	0,96%	0	0,00%	20	22,22%	57	63,33%	13	14,44%	1
город Радужный	247	2,62%	0	0,00%	59	23,89%	126	51,01%	62	25,10%	0
город Урай	245	2,60%	0	0,00%	77	31,43%	124	50,61%	44	17,96%	0
город Нефтеюганск	651	6,91%	1	0,15%	160	24,58%	333	51,15%	157	24,12%	0
город Ханты-Мансийск	580	6,16%	0	0,00%	199	34,31%	273	47,07%	108	18,62%	1
город Сургут	2333	24,78%	0	0,00%	625	26,79%	1213	51,99%	495	21,22%	5
Сургутский район	696	7,39%	0	0,00%	187	26,87%	381	54,74%	128	18,39%	0
Нижневартовский район	145	1,54%	0	0,00%	24	16,55%	80	55,17%	41	28,28%	0

Наименование АТЕ/ОО подведомственные ДОиМП/ОИВ	Количество участников	Доля от общего числа участников в регионе по учебному предмету	Количество участников, не преодолевших минимальный порог	Доля участников, не преодолевших минимальный порог	Количество участников, получивших тестовый балл от мин. балла до 60 баллов	Доля участников, получивших тестовый балл от мин. балла до 60 баллов	Количество участников, получивших от 61 до 80 баллов	Доля участников, получивших от 61 до 80 баллов	Количество участников, получивших от 81 до 100 баллов	Доля участников, получивших от 81 до 100 баллов	Количество участников, получивших 100 баллов
Советский район	236	2,51%	0	0,00%	75	31,78%	120	50,85%	41	17,37%	2
Березовский район	134	1,42%	0	0,00%	38	28,36%	73	54,48%	23	17,16%	0
Ханты-Мансийский район	60	0,64%	0	0,00%	25	41,67%	27	45,00%	8	13,33%	0
Нефтеюганский район	248	2,63%	0	0,00%	71	28,63%	128	51,61%	49	19,76%	0
Кондинский район	131	1,39%	0	0,00%	31	23,66%	62	47,33%	38	29,01%	0
Октябрьский район	143	1,52%	0	0,00%	53	37,06%	65	45,45%	25	17,48%	0
ОО подведомственные ДОиМП и иным ОИВ											
АУ «Югорский колледж-интернат олимпийского резерва», подведомственное учреждение ДепСпорт, г. Ханты-Мансийск	53	0,56%	2	3,77%	30	56,60%	19	35,85%	2	3,77%	0
КОУ «Кадетская школа-интернат», подведомственное учреждение ДОиМП, Ханты-Мансийский район, с. Нялинское	22	0,23%	0	0,00%	11	50,00%	10	45,45%	1	4,55%	0
БОУ «Югорский физико-математический	69	0,73%	0	0,00%	0	0,00%	16	23,19%	53	76,81%	1

Наименование АТЕ/ОО подведомственные ДОиМП/ОИВ	Количество участников	Доля от общего числа участников в регионе по учебному предмету	Количество участников, не преодолевших минимальный порог	Доля участников, не преодолевших минимальный порог	Количество участников, получивших тестовый балл от мин. балла до 60 баллов	Доля участников, получивших тестовый балл от мин. балла до 60 баллов	Количество участников, получивших от 61 до 80 баллов	Доля участников, получивших от 61 до 80 баллов	Количество участников, получивших от 81 до 100 баллов	Доля участников, получивших от 81 до 100 баллов	Количество участников, получивших 100 баллов
лицей-интернат», подведомственное учреждение ДОиМП, г. Ханты-Мансийск											
Итого по ХМАО	9415		3	0,03%	2583	27,43%	4862	51,64%	1967	20,89%	12

2.4.2. Сведения о результатах участников единого государственного экзамена по учебному предмету «Математика (профильный уровень)»

Наименование АТЕ/ОО подведомственные ДОиМП/ОИВ	Количество участников	Доля от общего числа участников в регионе по учебному предмету	Количество участников, не преодолевших минимальный порог	Доля участников, не преодолевших минимальный порог	Количество участников, получивших тестовый балл от мин. балла до 60 баллов	Доля участников, получивших тестовый балл от мин. балла до 60 баллов	Количество участников, получивших от 61 до 80 баллов	Доля участников, получивших от 61 до 80 баллов	Количество участников, Получивших от 81 до 100 баллов	Доля участников, получивших от 81 до 100 баллов	Количество участников, получивших 100 баллов
Белоярский район	95	2,00%	1	1,05%	42	44,21%	45	47,37%	7	7,37%	0
город Пыть-Ях	122	2,57%	10	8,20%	58	47,54%	48	39,34%	6	4,92%	0
город Нягань	179	3,77%	8	4,47%	103	57,54%	60	33,52%	8	4,47%	0
город Когалым	222	4,68%	10	4,50%	104	46,85%	91	40,99%	17	7,66%	0
город Нижневартовск	769	16,22%	21	2,73%	383	49,80%	310	40,31%	55	7,15%	2
город Лангепас	92	1,94%	4	4,35%	35	38,04%	44	47,83%	9	9,78%	0
город Югорск	144	3,04%	5	3,47%	70	48,61%	61	42,36%	8	5,56%	0
город Мегион	171	3,61%	10	5,85%	109	63,74%	46	26,90%	6	3,51%	0
город Покачи	33	0,70%	0	0,00%	13	39,39%	20	60,61%	0	0,00%	0
город Радужный	123	2,59%	7	5,69%	67	54,47%	38	30,89%	11	8,94%	0
город Урай	109	2,30%	5	4,59%	60	55,05%	36	33,03%	8	7,34%	0
город Нефтеюганск	333	7,02%	10	3,00%	145	43,54%	154	46,25%	24	7,21%	0
город Ханты-Мансийск	291	6,14%	21	7,22%	146	50,17%	105	36,08%	19	6,53%	0
город Сургут	1148	24,21%	43	3,75%	499	43,47%	507	44,16%	99	8,62%	0
Сургутский район	310	6,54%	9	2,90%	153	49,35%	132	42,58%	16	5,16%	0
Нижневартовский район	72	1,52%	1	1,39%	33	45,83%	33	45,83%	5	6,94%	0
Советский район	95	2,00%	11	11,58%	45	47,37%	29	30,53%	10	10,53%	0

Наименование АТЕ/ОО подведомственные ДОиМП/ОИВ	Количество участников	Доля от общего числа участников в регионе по учебному предмету	Количество участников, не преодолевших минимальный порог	Доля участников, не преодолевших минимальный порог	Количество участников, получивших тестовый балл от мин. балла до 60 баллов	Доля участников, получивших тестовый балл от мин. балла до 60 баллов	Количество участников, получивших от 61 до 80 баллов	Доля участников, получивших от 61 до 80 баллов	Количество участников, Получивших от 81 до 100 баллов	Доля участников, получивших от 81 до 100 баллов	Количество участников, получивших 100 баллов
Березовский район	71	1,50%	5	7,04%	41	57,75%	23	32,39%	2	2,82%	0
Ханты-Мансийский район	19	0,40%	1	5,26%	10	52,63%	7	36,84%	1	5,26%	0
Нефтеюганский район	121	2,55%	1	0,83%	61	50,41%	47	38,84%	12	9,92%	0
Кондинский район	56	1,18%	3	5,36%	31	55,36%	19	33,93%	3	5,36%	0
Октябрьский район	67	1,41%	1	1,49%	44	65,67%	18	26,87%	4	5,97%	0
ОО подведомственные ДОиМП и иным ОИВ											
АУ «Югорский колледж-интернат олимпийского резерва», подведомственное учреждение ДепСпорт, г. Ханты-Мансийск	17	0,36%	2	11,76%	11	64,71%	4	23,53%	0	0,00%	0
КОУ «Кадетская школа-интернат», подведомственное учреждение ДОиМП, Ханты-Мансийский район, с. Нялинское	14	0,30%	2	14,29%	9	64,29%	3	21,43%	0	0,00%	0
БОУ «Югорский физико-математический	69	1,46%	0	0,00%	1	1,45%	18	26,09%	50	72,46%	3

Наименование АТЕ/ОО подведомственные ДООиМП/ОИВ	Количество участников	Доля от общего числа участников в регионе по учебному предмету	Количество участников, не преодолевших минимальный порог	Доля участников, не преодолевших минимальный порог	Количество участников, получивших тестовый балл от мин. балла до 60 баллов	Доля участников, получивших тестовый балл от мин. балла до 60 баллов	Количество участников, получивших от 61 до 80 баллов	Доля участников, получивших от 61 до 80 баллов	Количество участников, Получивших от 81 до 100 баллов	Доля участников, получивших от 81 до 100 баллов	Количество участников, получивших 100 баллов
лицей-интернат», подведомственное учреждение ДООиМП, г. Ханты-Мансийск											
Итого по ХМАО	4742		191	4,03%	2273	47,93%	1898	40,03%	380	8,01%	5

2.4.3. Сведения о результатах участников единого государственного экзамена по учебному предмету «Физика»

Наименование АТЕ/ОО подведомственные ДОиМП/ОИВ	Количество участников	Доля от общего числа участников в регионе по учебному предмету	Количество участников, не преодолевших минимальный порог	Доля участников, не преодолевших минимальный порог	Количество участников, получивших тестовый балл от мин. балла до 60 баллов	Доля участников, получивших тестовый балл от мин. балла до 60 баллов	Количество участников, получивших от 61 до 80 баллов	Доля участников, получивших от 61 до 80 баллов	Количество участников, получивших от 81 до 100 баллов	Доля участников, получивших от 81 до 100 баллов	Количество участников, получивших 100 баллов
Белоярский район	45	2,60%	4	8,89%	30	66,67%	8	17,78%	3	6,67%	0
город Пыть-Ях	58	3,35%	2	3,45%	46	79,31%	6	10,34%	4	6,90%	1
город Нягань	90	5,21%	8	8,89%	67	74,44%	12	13,33%	3	3,33%	0
город Когалым	84	4,86%	5	5,95%	57	67,86%	21	25,00%	1	1,19%	0
город Нижневартовск	257	14,86%	24	9,34%	181	70,43%	37	14,40%	15	5,84%	2
город Лангепас	36	2,08%	3	8,33%	22	61,11%	9	25,00%	2	5,56%	0
город Югорск	36	2,08%	2	5,56%	25	69,44%	6	16,67%	3	8,33%	1
город Мегион	54	3,12%	7	12,96%	40	74,07%	7	12,96%	0	0,00%	0
город Покачи	15	0,87%	0	0,00%	11	73,33%	3	20,00%	1	6,67%	0
город Радужный	53	3,07%	2	3,77%	26	49,06%	20	37,74%	6	11,32%	0
город Урай	36	2,08%	2	5,56%	19	52,78%	8	22,22%	7	19,44%	0
город Нефтеюганск	147	8,50%	4	2,72%	93	63,27%	31	21,09%	19	12,93%	0
город Ханты-Мансийск	88	5,09%	9	10,23%	66	75,00%	13	14,77%	0	0,00%	0
город Сургут	385	22,27%	27	7,01%	240	62,34%	82	21,30%	36	9,35%	0
Сургутский район	97	5,61%	5	5,15%	69	71,13%	21	21,65%	3	3,09%	0
Нижневартовский район	29	1,68%	0	0,00%	18	62,07%	7	24,14%	4	13,79%	0
Советский район	38	2,20%	3	7,89%	28	73,68%	6	15,79%	1	2,63%	0

Наименование АТЕ/ОО подведомственные ДОиМП/ОИВ	Количество участников	Доля от общего числа участников в регионе по учебному предмету	Количество участников, не преодолевших минимальный порог	Доля участников, не преодолевших минимальный порог	Количество участников, получивших тестовый балл от мин. балла до 60 баллов	Доля участников, получивших тестовый балл от мин. балла до 60 баллов	Количество участников, получивших от 61 до 80 баллов	Доля участников, получивших от 61 до 80 баллов	Количество участников, получивших от 81 до 100 баллов	Доля участников, получивших от 81 до 100 баллов	Количество участников, получивших 100 баллов
Березовский район	19	1,10%	2	10,53%	14	73,68%	2	10,53%	1	5,26%	0
Ханты-Мансийский район	7	0,40%	1	14,29%	6	85,71%	0	0,00%	0	0,00%	0
Нефтеюганский район	56	3,24%	7	12,50%	42	75,00%	4	7,14%	3	5,36%	0
Кондинский район	22	1,27%	1	4,55%	17	77,27%	3	13,64%	1	4,55%	0
Октябрьский район	23	1,33%	3	13,04%	15	65,22%	3	13,04%	2	8,70%	0
ОО подведомственные ДОиМП и иным ОИВ											
АУ "Югорский колледж-интернат олимпийского резерва", подведомственное учреждение ДепСпорт, г. Ханты-Мансийск	5	0,29%	0	0,00%	5	100,00%	0	0,00%	0	0,00%	0
КОУ "Кадетская школа-интернат", подведомственное учреждение ДОиМП, Ханты-Мансийский район, с. Нялинское	8	0,46%	4	50,00%	3	37,50%	1	12,50%	0	0,00%	0
БОУ "Югорский физико-математический	41	2,37%	0	0,00%	4	9,76%	8	19,51%	29	70,73%	2

Наименование АТЕ/ОО подведомственные ДОиМП/ОИВ	Количество участников	Доля от общего числа участников в регионе по учебному предмету	Количество участников, не преодолевших минимальный порог	Доля участников, не преодолевших минимальный порог	Количество участников, получивших тестовый балл от мин. балла до 60 баллов	Доля участников, получивших тестовый балл от мин. балла до 60 баллов	Количество участников, получивших от 61 до 80 баллов	Доля участников, получивших от 61 до 80 баллов	Количество участников, получивших от 81 до 100 баллов	Доля участников, получивших от 81 до 100 баллов	Количество участников, получивших 100 баллов
лицей-интернат", подведомственное учреждение ДОиМП, г. Ханты-Мансийск											
Итого по ХМАО	1729		125	7,23%	1144	66,17%	318	18,39%	380	8,01%	6

2.4.4. Сведения о результатах участников единого государственного экзамена по учебному предмету «Химия»

Наименование АТЕ/ОО подведомственные ДОиМП/ОИВ	Количество участников	Доля от общего числа участников в регионе по учебному предмету	Количество участников, не преодолевших минимальный порог	Доля участников, не преодолевших минимальный порог	Количество участников, получивших тестовый балл от мин. балла до 60 баллов	Доля участников, получивших тестовый балл от мин. балла до 60 баллов	Количество участников, получивших от 61 до 80 баллов	Доля участников, получивших от 61 до 80 баллов	Количество участников, получивших от 81 до 100 баллов	Доля участников, получивших от 81 до 100 баллов	Количество участников, получивших 100 баллов
Белоярский район	24	1,73%	3	12,50%	11	45,83%	5	20,83%	5	20,83%	0
город Пыть-Ях	30	2,16%	8	26,67%	13	43,33%	6	20,00%	3	10,00%	0
город Нягань	60	4,32%	11	18,33%	28	46,67%	15	25,00%	6	10,00%	0
город Когалым	39	2,81%	3	7,69%	20	51,28%	14	35,90%	2	5,13%	0
город Нижневартовск	222	15,98%	23	10,36%	105	47,30%	62	27,93%	32	14,41%	0
город Лангепас	51	3,67%	7	13,73%	24	47,06%	15	29,41%	5	9,80%	0
город Югорск	26	1,87%	1	3,85%	7	26,92%	9	34,62%	9	34,62%	1
город Мегион	54	3,89%	12	22,22%	23	42,59%	17	31,48%	2	3,70%	0
город Покачи	10	0,72%	2	20,00%	4	40,00%	3	30,00%	1	10,00%	0
город Радужный	37	2,66%	11	29,73%	14	37,84%	9	24,32%	3	8,11%	0
город Урай	27	1,94%	3	11,11%	10	37,04%	10	37,04%	4	14,81%	1
город Нефтеюганск	83	5,98%	11	13,25%	25	30,12%	35	42,17%	12	14,46%	0
город Ханты-Мансийск	59	4,25%	13	22,03%	21	35,59%	21	35,59%	4	6,78%	1
город Сургут	386	27,79%	79	20,47%	143	37,05%	127	32,90%	37	9,59%	0
Сургутский район	120	8,64%	37	30,83%	49	40,83%	24	20,00%	10	8,33%	0
Нижневартовский район	23	1,66%	1	4,35%	10	43,48%	7	30,43%	5	21,74%	0

Наименование АТЕ/ОО подведомственные ДООМП/ОИВ	Количество участников	Доля от общего числа участников в регионе по учебному предмету	Количество участников, не преодолевших минимальный порог	Доля участников, не преодолевших минимальный порог	Количество участников, получивших тестовый балл от мин. балла до 60 баллов	Доля участников, получивших тестовый балл от мин. балла до 60 баллов	Количество участников, получивших от 61 до 80 баллов	Доля участников, получивших от 61 до 80 баллов	Количество участников, получивших от 81 до 100 баллов	Доля участников, получивших от 81 до 100 баллов	Количество участников, получивших 100 баллов
Советский район	38	2,74%	9	23,68%	17	44,74%	11	28,95%	1	2,63%	1
Березовский район	21	1,51%	5	23,81%	10	47,62%	4	19,05%	2	9,52%	0
Ханты-Мансийский район	9	0,65%	2	22,22%	6	66,67%	1	11,11%	0	0,00%	0
Нефтеюганский район	26	1,87%	7	26,92%	9	34,62%	9	34,62%	1	3,85%	0
Кондинский район	20	1,44%	2	10,00%	5	25,00%	8	40,00%	5	25,00%	0
Октябрьский район	23	1,66%	6	26,09%	10	43,48%	5	21,74%	2	8,70%	1
ОО подведомственные ДООМП и иным ОИВ											
КОУ "Кадетская школа-интернат", подведомственное учреждение ДООМП, Ханты-Мансийский район, с. Нялинское	1	0,07%	1	100,00%	0	0,00%	0	0,00%	0	0,00%	0
Итого по ХМАО	1389		257	18,50%	564	40,60%	417	30,02%	151	10,87%	5

2.4.5. Сведения о результатах участников единого государственного экзамена по учебному предмету «Информатика и ИКТ»

Наименование АТЕ/ОО подведомственные ДОиМП/ОИВ	Количество участников	Доля от общего числа участников в регионе по учебному предмету	Количество участников, не преодолевших минимальный порог	Доля участников, не преодолевших минимальный порог	Количество участников, получивших тестовый балл от мин. балла до 60 баллов	Доля участников, получивших тестовый балл от мин. балла до 60 баллов	Количество участников, получивших от 61 до 80 баллов	Доля участников, получивших от 61 до 80 баллов	Количество участников, получивших от 81 до 100 баллов	Доля участников, получивших от 81 до 100 баллов	Количество участников, получивших 100 баллов
Белоярский район	50	3,22%	1	2,00%	25	50,00%	15	30,00%	9	18,00%	0
город Пыть-Ях	32	2,06%	4	12,50%	10	31,25%	8	25,00%	10	31,25%	0
город Нягань	31	2,00%	3	9,68%	16	51,61%	10	32,26%	2	6,45%	0
город Когалым	41	2,64%	3	7,32%	17	41,46%	13	31,71%	8	19,51%	0
город Нижневартовск	220	14,18%	18	8,18%	90	40,91%	84	38,18%	28	12,73%	0
город Лангепас	28	1,81%	1	3,57%	10	35,71%	8	28,57%	9	32,14%	1
город Югорск	59	3,80%	1	1,69%	27	45,76%	27	45,76%	4	6,78%	0
город Мегион	53	3,42%	5	9,43%	19	35,85%	25	47,17%	4	7,55%	0
город Покачи	17	1,10%	0	0,00%	7	41,18%	8	47,06%	2	11,76%	0
город Радужный	26	1,68%	3	11,54%	11	42,31%	9	34,62%	3	11,54%	0
город Урай	35	2,26%	2	5,71%	18	51,43%	10	28,57%	5	14,29%	0
город Нефтеюганск	93	6,00%	8	8,60%	33	35,48%	40	43,01%	12	12,90%	0
город Ханты-Мансийск	115	7,41%	18	15,65%	45	39,13%	46	40,00%	6	5,22%	0
город Сургут	414	26,69%	32	7,73%	128	30,92%	172	41,55%	82	19,81%	3
Сургутский район	112	7,22%	5	4,46%	41	36,61%	53	47,32%	13	11,61%	0
Нижневартовский район	25	1,61%	2	8,00%	8	32,00%	11	44,00%	4	16,00%	0
Советский район	27	1,74%	1	3,70%	12	44,44%	9	33,33%	5	18,52%	0

Наименование АТЕ/ОО подведомственные ДОиМП/ОИВ	Количество участников	Доля от общего числа участников в регионе по учебному предмету	Количество участников, не преодолевших минимальный порог	Доля участников, не преодолевших минимальный порог	Количество участников, получивших тестовый балл от мин. балла до 60 баллов	Доля участников, получивших тестовый балл от мин. балла до 60 баллов	Количество участников, получивших от 61 до 80 баллов	Доля участников, получивших от 61 до 80 баллов	Количество участников, получивших от 81 до 100 баллов	Доля участников, получивших от 81 до 100 баллов	Количество участников, получивших 100 баллов
Березовский район	25	1,61%	1	4,00%	12	48,00%	11	44,00%	1	4,00%	0
Ханты-Мансийский район	9	0,58%	1	11,11%	3	33,33%	5	55,56%	0	0,00%	0
Нефтеюганский район	39	2,51%	2	5,13%	16	41,03%	12	30,77%	9	23,08%	0
Кондинский район	16	1,03%	0	0,00%	8	50,00%	4	25,00%	4	25,00%	0
Октябрьский район	25	1,61%	2	8,00%	16	64,00%	6	24,00%	1	4,00%	0
ОО подведомственные ДОиМП и иным ОИВ											
АУ "Югорский колледж-интернат олимпийского резерва", подведомственное учреждение ДепСпорт, г. Ханты-Мансийск	2	0,13%	0	0,00%	1	50,00%	1	50,00%	0	0,00%	0
КОУ "Кадетская школа-интернат", подведомственное учреждение ДОиМП, Ханты-Мансийский район, с. Нялинское	1	0,06%	0	0,00%	0	0,00%	1	100,00%	0	0,00%	0
БОУ "Югорский физико-	56	3,61%	0	0,00%	1	1,79%	14	25,00%	41	73,21%	1

Наименование АТЕ/ОО подведомственные ДОиМП/ОИВ	Количество участников	Доля от общего числа участников в регионе по учебному предмету	Количество участников, не преодолевших минимальный порог	Доля участников, не преодолевших минимальный порог	Количество участников, получивших тестовый балл от мин. балла до 60 баллов	Доля участников, получивших тестовый балл от мин. балла до 60 баллов	Количество участников, получивших от 61 до 80 баллов	Доля участников, получивших от 61 до 80 баллов	Количество участников, получивших от 81 до 100 баллов	Доля участников, получивших от 81 до 100 баллов	Количество участников, получивших 100 баллов
математический лицей-интернат", подведомственное учреждение ДОиМП, г. Ханты-Мансийск											
Итого по ХМАО	1551		113	7,29%	574	37,01%	602	38,81%	262	16,89%	5

2.4.6. Сведения о результатах участников единого государственного экзамена по учебному предмету «Биология»

Наименование АТЕ/ОО подведомственные ДОиМП/ОИВ	Количество участников	Доля от общего числа участников в регионе по учебному предмету	Количество участников, не преодолевших минимальный порог	Доля участников, не преодолевших минимальный порог	Количество участников, получивших тестовый балл от мин. балла до 60 баллов	Доля участников, получивших тестовый балл от мин. балла до 60 баллов	Количество участников, получивших от 61 до 80 баллов	Доля участников, получивших от 61 до 80 баллов	Количество участников, получивших от 81 до 100 баллов	Доля участников, получивших от 81 до 100 баллов	Количество участников, получивших 100 баллов
Белоярский район	29	1,55%	1	3,45%	17	58,62%	8	27,59%	3	10,34%	0
город Пыть-Ях	39	2,08%	12	30,77%	16	41,03%	10	25,64%	1	2,56%	0
город Нягань	81	4,33%	11	13,58%	45	55,56%	19	23,46%	6	7,41%	0
город Когалым	47	2,51%	9	19,15%	23	48,94%	13	27,66%	2	4,26%	0
город Нижневартовск	278	14,86%	38	13,67%	156	56,12%	69	24,82%	15	5,40%	0
город Лангепас	63	3,37%	10	15,87%	34	53,97%	17	26,98%	2	3,17%	0
город Югорск	30	1,60%	1	3,33%	10	33,33%	14	46,67%	5	16,67%	0
город Мегион	79	4,22%	13	16,46%	46	58,23%	19	24,05%	1	1,27%	0
город Покачи	15	0,80%	3	20,00%	8	53,33%	4	26,67%	0	0,00%	0
город Радужный	48	2,57%	6	12,50%	26	54,17%	14	29,17%	2	4,17%	0
город Урай	50	2,67%	12	24,00%	25	50,00%	8	16,00%	5	10,00%	0
город Нефтеюганск	108	5,77%	14	12,96%	65	60,19%	28	25,93%	1	0,93%	0
город Ханты-Мансийск	118	6,31%	30	25,42%	53	44,92%	33	27,97%	2	1,69%	0
город Сургут	463	24,75%	58	12,53%	254	54,86%	129	27,86%	22	4,75%	0
Сургутский район	137	7,32%	24	17,52%	78	56,93%	31	22,63%	4	2,92%	0
Нижневартовский район	33	1,76%	7	21,21%	12	36,36%	13	39,39%	1	3,03%	0

Наименование АТЕ/ОО подведомственные ДОиМП/ОИВ	Количество участников	Доля от общего числа участников в регионе по учебному предмету	Количество участников, не преодолевших минимальный порог	Доля участников, не преодолевших минимальный порог	Количество участников, получивших тестовый балл от мин. балла до 60 баллов	Доля участников, получивших тестовый балл от мин. балла до 60 баллов	Количество участников, получивших от 61 до 80 баллов	Доля участников, получивших от 61 до 80 баллов	Количество участников, получивших от 81 до 100 баллов	Доля участников, получивших от 81 до 100 баллов	Количество участников, получивших 100 баллов
Советский район	65	3,47%	14	21,54%	35	53,85%	14	21,54%	2	3,08%	0
Березовский район	33	1,76%	8	24,24%	16	48,48%	9	27,27%	0	0,00%	0
Ханты-Мансийский район	15	0,80%	0	0,00%	13	86,67%	2	13,33%	0	0,00%	0
Нефтеюганский район	38	2,03%	8	21,05%	22	57,89%	7	18,42%	1	2,63%	0
Кондинский район	30	1,60%	1	3,33%	14	46,67%	12	40,00%	3	10,00%	0
Октябрьский район	46	2,46%	8	17,39%	29	63,04%	5	10,87%	4	8,70%	0
ОО подведомственные ДОиМП и иным ОИВ											
АУ "Югорский колледж-интернат олимпийского резерва", подведомственное учреждение ДепСпорт, г. Ханты-Мансийск	25	1,34%	13	52,00%	12	48,00%	0	0,00%	0	0,00%	0
КОУ "Кадетская школа-интернат", подведомственное учреждение ДОиМП ХМАО-Югры, Ханты-Мансийский район, с. Нялинское	1	0,05%	0	0,00%	1	100,00%	0	0,00%	0	0,00%	0
Итого по ХМАО	1871		301	16,09%	1010	53,98%	478	25,55%	82	4,38%	0

2.4.7. Сведения о результатах участников единого государственного экзамена по учебному предмету «История»

Наименование АТЕ/ОО подведомственные ДОиМП/ОИВ	Количество участников	Доля от общего числа участников в регионе по учебному предмету	Количество участников, не преодолевших минимальный порог	Доля участников, не преодолевших минимальный порог	Количество участников, получивших тестовый балл от мин. балла до 60 баллов	Доля участников, получивших тестовый балл от мин. балла до 60 баллов	Количество участников, получивших от 61 до 80 баллов	Доля участников, получивших от 61 до 80 баллов	Количество участников, получивших от 81 до 100 баллов	Доля участников, получивших от 81 до 100 баллов	Количество участников, получивших 100 баллов
Белоярский район	19	1,46%	0	0,00%	8	42,11%	10	52,63%	1	5,26%	0
город Пыть-Ях	37	2,85%	1	2,70%	28	75,68%	6	16,22%	2	5,41%	0
город Нягань	46	3,54%	5	10,87%	25	54,35%	15	32,61%	1	2,17%	0
город Когалым	52	4,01%	1	1,92%	38	73,08%	11	21,15%	2	3,85%	0
город Нижневартовск	187	14,41%	16	8,56%	124	66,31%	39	20,86%	8	4,28%	0
город Лангепас	48	3,70%	2	4,17%	33	68,75%	11	22,92%	2	4,17%	0
город Югорск	25	1,93%	3	12,00%	17	68,00%	4	16,00%	1	4,00%	0
город Мегион	63	4,85%	4	6,35%	47	74,60%	11	17,46%	1	1,59%	0
город Покачи	26	2,00%	3	11,54%	17	65,38%	6	23,08%	0	0,00%	0
город Радужный	28	2,16%	3	10,71%	13	46,43%	7	25,00%	5	17,86%	0
город Урай	57	4,39%	3	5,26%	38	66,67%	13	22,81%	3	5,26%	0
город Нефтеюганск	103	7,94%	5	4,85%	68	66,02%	26	25,24%	4	3,88%	0
город Ханты-Мансийск	104	8,01%	13	12,50%	60	57,69%	19	18,27%	12	11,54%	1
город Сургут	254	19,57%	10	3,94%	153	60,24%	74	29,13%	17	6,69%	1
Сургутский район	68	5,24%	6	8,82%	31	45,59%	24	35,29%	7	10,29%	0
Нижневартовский район	16	1,23%	0	0,00%	9	56,25%	6	37,50%	1	6,25%	0
Советский район	48	3,70%	3	6,25%	37	77,08%	6	12,50%	2	4,17%	0
Березовский район	22	1,69%	1	4,55%	14	63,64%	4	18,18%	3	13,64%	0

Наименование АТЕ/ОО подведомственные ДОиМП/ОИВ	Количество участников	Доля от общего числа участников в регионе по учебному предмету	Количество участников, не преодолевших минимальный порог	Доля участников, не преодолевших минимальный порог	Количество участников, получивших тестовый балл от мин. балла до 60 баллов	Доля участников, получивших тестовый балл от мин. балла до 60 баллов	Количество участников, получивших от 61 до 80 баллов	Доля участников, получивших от 61 до 80 баллов	Количество участников, получивших от 81 до 100 баллов	Доля участников, получивших от 81 до 100 баллов	Количество участников, получивших 100 баллов
Ханты-Мансийский район	13	1,00%	0	0,00%	7	53,85%	6	46,15%	0	0,00%	0
Нефтеюганский район	27	2,08%	3	11,11%	18	66,67%	3	11,11%	3	11,11%	0
Кондинский район	22	1,69%	1	4,55%	14	63,64%	5	22,73%	2	9,09%	0
Октябрьский район	19	1,46%	1	5,26%	11	57,89%	7	36,84%	0	0,00%	0
ОО подведомственные ДОиМП и иным ОИВ											
АУ "Югорский колледж-интернат олимпийского резерва", подведомственное учреждение ДепСпорт, г. Ханты-Мансийск	4	0,31%	1	25,00%	3	75,00%	0	0,00%	0	0,00%	0
КОУ "Кадетская школа-интернат", подведомственное учреждение ДОиМП, Ханты-Мансийский район, с. Нялинское	10	0,77%	2	20,00%	7	70,00%	0	0,00%	1	10,00%	0
Итого по ХМАО	1298		87	6,70%	820	63,17%	313	24,11%	78	6,01%	2

2.4.8. Сведения о результатах участников единого государственного экзамена по учебному предмету «География»

Наименование АТЕ/ОО подведомственные ДОиМП/ОИВ	Количество участников	Доля от общего числа участников в регионе по учебному предмету	Количество участников, не преодолевших минимальный порог	Доля участников, не преодолевших минимальный порог	Количество участников, получивших тестовый балл от мин. балла до 60 баллов	Доля участников, получивших тестовый балл от мин. балла до 60 баллов	Количество участников, получивших от 61 до 80 баллов	Доля участников, получивших от 61 до 80 баллов	Количество участников, получивших от 81 до 100 баллов	Доля участников, получивших от 81 до 100 баллов	Количество участников, получивших 100 баллов
Белоярский район	9	3,46%	0	0,00%	7	77,78%	2	22,22%	0	0,00%	0
город Пыть-Ях	16	6,15%	1	6,25%	13	81,25%	2	12,50%	0	0,00%	0
город Нягань	13	5,00%	0	0,00%	2	15,38%	6	46,15%	5	38,46%	0
город Когалым	11	4,23%	4	36,36%	3	27,27%	2	18,18%	2	18,18%	0
город Нижневартовск	45	17,31%	4	8,89%	23	51,11%	17	37,78%	1	2,22%	1
город Лангепас	2	0,77%	0	0,00%	0	0,00%	1	50,00%	1	50,00%	0
город Югорск	3	1,15%	0	0,00%	1	33,33%	2	66,67%	0	0,00%	0
город Мегион	7	2,69%	0	0,00%	3	42,86%	3	42,86%	1	14,29%	0
город Радужный	20	7,69%	0	0,00%	11	55,00%	7	35,00%	2	10,00%	0
город Урай	8	3,08%	0	0,00%	4	50,00%	3	37,50%	1	12,50%	0
город Нефтеюганск	5	1,92%	0	0,00%	1	20,00%	1	20,00%	3	60,00%	0
город Ханты-Мансийск	39	15,00%	2	5,13%	18	46,15%	13	33,33%	6	15,38%	1
город Сургут	38	14,62%	0	0,00%	16	42,11%	16	42,11%	6	15,79%	0
Сургутский район	16	6,15%	0	0,00%	4	25,00%	8	50,00%	4	25,00%	0
Нижневартовский район	1	0,38%	0	0,00%	0	0,00%	1	100,00%	0	0,00%	0
Советский район	3	1,15%	0	0,00%	1	33,33%	2	66,67%	0	0,00%	0

Наименование АТЕ/ОО подведомственные ДОиМП/ОИВ	Количество участников	Доля от общего числа участников в регионе по учебному предмету	Количество участников, не преодолевших минимальный порог	Доля участников, не преодолевших минимальный порог	Количество участников, получивших тестовый балл от мин. балла до 60 баллов	Доля участников, получивших тестовый балл от мин. балла до 60 баллов	Количество участников, получивших от 61 до 80 баллов	Доля участников, получивших от 61 до 80 баллов	Количество участников, получивших от 81 до 100 баллов	Доля участников, получивших от 81 до 100 баллов	Количество участников, получивших 100 баллов
Березовский район	6	2,31%	0	0,00%	4	66,67%	2	33,33%	0	0,00%	0
Ханты-Мансийский район	5	1,92%	0	0,00%	5	100,00%	0	0,00%	0	0,00%	0
Нефтеюганский район	8	3,08%	0	0,00%	4	50,00%	4	50,00%	0	0,00%	0
Кондинский район	2	0,77%	0	0,00%	1	50,00%	1	50,00%	0	0,00%	0
Октябрьский район	2	0,77%	0	0,00%	2	100,00%	0	0,00%	0	0,00%	0
ОО подведомственные ДОиМП и иным ОИВ											
АУ "Югорский колледж-интернат олимпийского резерва", подведомственное учреждение ДепСпорт, г. Ханты-Мансийск	1	0,38%	0	0,00%	1	100,00%	0	0,00%	0	0,00%	0
Итого по ХМАО	260		11	4,23%	124	47,69%	93	35,77%	32	12,31%	2

2.4.9. Сведения о результатах участников единого государственного экзамена по учебному предмету «Обществознание»

Наименование АТЕ/ОО подведомственные ДОиМП/ОИВ	Количество участников	Доля от общего числа участников в регионе по учебному предмету	Количество участников, не преодолевших минимальный порог	Доля участников, не преодолевших минимальный порог	Количество участников, получивших тестовый балл от мин. балла до 60 баллов	Доля участников, получивших тестовый балл от мин. балла до 60 баллов	Количество участников, получивших от 61 до 80 баллов	Доля участников, получивших от 61 до 80 баллов	Количество участников, получивших от 81 до 100 баллов	Доля участников, получивших от 81 до 100 баллов	Количество участников, получивших 100 баллов
Белоярский район	46	1,10%	4	8,70%	23	50,00%	15	32,61%	4	8,70%	0
город Пыть-Ях	122	2,93%	25	20,49%	56	45,90%	37	30,33%	4	3,28%	0
город Нягань	131	3,15%	15	11,45%	70	53,44%	37	28,24%	9	6,87%	0
город Когалым	201	4,83%	35	17,41%	100	49,75%	59	29,35%	7	3,48%	0
город Нижневартовск	615	14,77%	87	14,15%	306	49,76%	180	29,27%	42	6,83%	0
город Лангепас	127	3,05%	22	17,32%	66	51,97%	33	25,98%	6	4,72%	0
город Югорск	99	2,38%	7	7,07%	49	49,49%	41	41,41%	2	2,02%	0
город Мегион	171	4,11%	34	19,88%	92	53,80%	38	22,22%	7	4,09%	0
город Покачи	42	1,01%	8	19,05%	22	52,38%	11	26,19%	1	2,38%	0
город Радужный	113	2,71%	23	20,35%	48	42,48%	32	28,32%	10	8,85%	0
город Урай	121	2,91%	17	14,05%	57	47,11%	36	29,75%	11	9,09%	1
город Нефтеюганск	266	6,39%	38	14,29%	119	44,74%	92	34,59%	17	6,39%	0
город Ханты-Мансийск	292	7,01%	76	26,03%	115	39,38%	85	29,11%	16	5,48%	0
город Сургут	970	23,30%	156	16,08%	420	43,30%	330	34,02%	64	6,60%	0
Сургутский район	320	7,69%	60	18,75%	125	39,06%	110	34,38%	25	7,81%	0
Нижневартовский район	64	1,54%	11	17,19%	27	42,19%	22	34,38%	4	6,25%	0
Советский район	126	3,03%	39	30,95%	54	42,86%	27	21,43%	6	4,76%	0

Наименование АТЕ/ОО подведомственные ДОиМП/ОИВ	Количество участников	Доля от общего числа участников в регионе по учебному предмету	Количество участников, не преодолевших минимальный порог	Доля участников, не преодолевших минимальный порог	Количество участников, получивших тестовый балл от мин. балла до 60 баллов	Доля участников, получивших тестовый балл от мин. балла до 60 баллов	Количество участников, получивших от 61 до 80 баллов	Доля участников, получивших от 61 до 80 баллов	Количество участников, получивших от 81 до 100 баллов	Доля участников, получивших от 81 до 100 баллов	Количество участников, получивших 100 баллов
Березовский район	65	1,56%	12	18,46%	32	49,23%	19	29,23%	2	3,08%	0
Ханты-Мансийский район	25	0,60%	8	32,00%	10	40,00%	6	24,00%	1	4,00%	0
Нефтеюганский район	89	2,14%	17	19,10%	50	56,18%	18	20,22%	4	4,49%	0
Кондинский район	68	1,63%	8	11,76%	36	52,94%	18	26,47%	6	8,82%	0
Октябрьский район	55	1,32%	12	21,82%	26	47,27%	13	23,64%	4	7,27%	0
ОО подведомственные ДОиМП и иным ОИВ											
АУ "Югорский колледж-интернат олимпийского резерва", подведомственное учреждение ДепСпорт, г. Ханты-Мансийск	18	0,43%	9	50,00%	8	44,44%	1	5,56%	0	0,00%	0
КОУ "Кадетская школа-интернат", подведомственное учреждение ДОиМП, Ханты-Мансийский район, с. Нялинское	14	0,34%	2	14,29%	8	57,14%	4	28,57%	0	0,00%	0
БОУ "Югорский физико-математический	3	0,07%	0	0,00%	1	33,33%	1	33,33%	1	33,33%	0

Наименование АТЕ/ОО подведомственные ДОиМП/ОИВ	Количество участников	Доля от общего числа участников в регионе по учебному предмету	Количество участников, не преодолевших минимальный порог	Доля участников, не преодолевших минимальный порог	Количество участников, получивших тестовый балл от мин. балла до 60 баллов	Доля участников, получивших тестовый балл от мин. балла до 60 баллов	Количество участников, получивших от 61 до 80 баллов	Доля участников, получивших от 61 до 80 баллов	Количество участников, получивших от 81 до 100 баллов	Доля участников, получивших от 81 до 100 баллов	Количество участников, получивших 100 баллов
лицей-интернат", подведомственное учреждение ДОиМП, г. Ханты-Мансийск											
Итого по ХМАО	4163		725	17,42%	1920	46,12%	1265	30,39%	253	6,08%	1

2.4.10. Сведения о результатах участников единого государственного экзамена по учебному предмету «Английский язык»

Наименование АТЕ/ОО подведомственные ДОиМП/ОИВ	Количество участников	Доля от общего числа участников в регионе по учебному предмету	Количество участников, не преодолевших минимальный порог	Доля участников, не преодолевших минимальный порог	Количество участников, получивших тестовый балл от мин. балла до 60 баллов	Доля участников, получивших тестовый балл от мин. балла до 60 баллов	Количество участников, получивших от 61 до 80 баллов	Доля участников, получивших от 61 до 80 баллов	Количество участников, получивших от 81 до 100 баллов	Доля участников, получивших от 81 до 100 баллов	Количество участников, получивших 100 баллов
Белоярский район	15	1,66%	0	0,00%	4	26,67%	6	40,00%	5	33,33%	0
город Пыть-Ях	14	1,55%	0	0,00%	8	57,14%	4	28,57%	2	14,29%	0
город Нягань	23	2,55%	0	0,00%	2	8,70%	11	47,83%	10	43,48%	0
город Когалым	32	3,55%	0	0,00%	8	25,00%	15	46,88%	9	28,13%	0
город Нижневартовск	147	16,32%	2	1,36%	37	25,17%	60	40,82%	48	32,65%	0
город Лангепас	23	2,55%	0	0,00%	4	17,39%	7	30,43%	12	52,17%	0
город Югорск	28	3,11%	0	0,00%	5	17,86%	10	35,71%	13	46,43%	0
город Мегион	30	3,33%	0	0,00%	9	30,00%	14	46,67%	7	23,33%	0
город Покачи	7	0,78%	0	0,00%	2	28,57%	4	57,14%	1	14,29%	0
город Радужный	20	2,22%	0	0,00%	4	20,00%	6	30,00%	10	50,00%	0
город Урай	18	2,00%	0	0,00%	6	33,33%	6	33,33%	6	33,33%	0
город Нефтеюганск	62	6,88%	0	0,00%	14	22,58%	24	38,71%	24	38,71%	0
город Ханты-Мансийск	73	8,10%	1	1,37%	27	36,99%	27	36,99%	18	24,66%	0
город Сургут	276	30,63%	0	0,00%	74	26,81%	99	35,87%	103	37,32%	0
Сургутский район	48	5,33%	0	0,00%	12	25,00%	15	31,25%	21	43,75%	0
Нижневартовский район	10	1,11%	0	0,00%	0	0,00%	3	30,00%	7	70,00%	0

Наименование АТЕ/ОО подведомственные ДООИМП/ОИВ	Количество участников	Доля от общего числа участников в регионе по учебному предмету	Количество участников, не преодолевших минимальный порог	Доля участников, не преодолевших минимальный порог	Количество участников, получивших тестовый балл от мин. балла до 60 баллов	Доля участников, получивших тестовый балл от мин. балла до 60 баллов	Количество участников, получивших от 61 до 80 баллов	Доля участников, получивших от 61 до 80 баллов	Количество участников, получивших от 81 до 100 баллов	Доля участников, получивших от 81 до 100 баллов	Количество участников, получивших 100 баллов
Советский район	20	2,22%	0	0,00%	6	30,00%	7	35,00%	7	35,00%	0
Березовский район	12	1,33%	0	0,00%	4	33,33%	5	41,67%	3	25,00%	0
Ханты-Мансийский район	6	0,67%	0	0,00%	2	33,33%	2	33,33%	2	33,33%	0
Нефтеюганский район	20	2,22%	0	0,00%	6	30,00%	7	35,00%	7	35,00%	0
Кондинский район	2	0,22%	0	0,00%	0	0,00%	2	100,00%	0	0,00%	0
Октябрьский район	11	1,22%	0	0,00%	4	36,36%	4	36,36%	3	27,27%	0
ОО подведомственные ДООИМП и иным ОИВ											
АУ "Югорский колледж-интернат олимпийского резерва", подведомственное учреждение ДепСпорт, г. Ханты-Мансийск	1	0,11%	0	0,00%	0	0,00%	0	0,00%	1	100,00%	0
БОУ "Югорский физико-математический лицей-интернат", подведомственное учреждение ДООИМП, г. Ханты-Мансийск	3	0,33%	0	0,00%	0	0,00%	1	33,33%	2	66,67%	0
Итого по ХМАО	901		3	0,33%	238	26,42%	339	37,62%	321	35,63%	0

2.4.11. Сведения о результатах участников единого государственного экзамена по учебному предмету «Немецкий язык»

Наименование АТЕ/ОО подведомственные ДОиМП/ОИВ	Количество участников	Доля от общего числа участников в регионе по учебному предмету	Количество участников, не преодолевших минимальный порог	Доля участников, не преодолевших минимальный порог	Количество участников, получивших тестовый балл от мин. балла до 60 баллов	Доля участников, получивших тестовый балл от мин. балла до 60 баллов	Количество участников, получивших от 61 до 80 баллов	Доля участников, получивших от 61 до 80 баллов	Количество участников, получивших от 81 до 100 баллов	Доля участников, получивших от 81 до 100 баллов	Количество участников, получивших 100 баллов
город Нягань	1	25,00%	0	0,00%	0	0,00%	1	100,00%	0	0,00%	0
город Югорск	1	25,00%	0	0,00%	1	100,00%	0	0,00%	0	0,00%	0
город Ханты-Мансийск	1	25,00%	0	0,00%	0	0,00%	0	0,00%	1	100,00%	0
город Сургут	1	25,00%	0	0,00%	0	0,00%	1	100,00%	0	0,00%	0
Итого по ХМАО	4		0	0,00%	1	25,00%	2	50,00%	1	25,00%	0

2.4.12. Сведения о результатах участников единого государственного экзамена по учебному предмету «Испанский язык»

Наименование АТЕ/ОО подведомственные ДОиМП/ОИВ	Количество участников	Доля участников	Количество участников, не преодолевших минимальный порог	Доля участников, не преодолевших минимальный порог	Количество участников, получивших тестовый балл от мин. балла до 60 баллов	Доля участников, получивших тестовый балл от мин. балла до 60 баллов	Количество участников, получивших от 61 до 80 баллов	Доля участников, получивших от 61 до 80 баллов	Количество участников, получивших от 81 до 100 баллов	Доля участников, получивших от 81 до 100 баллов	Количество участников, получивших 100 баллов
город Нижневартовск	1	100,00%	0	0,00%	1	100,00%	0	0,00%	0	0,00%	0
Итого по ХМАО	1		0	0,00%	1	100,00%	0	0,00%	0	0,00%	0

2.4.13. Сведения о результатах участников единого государственного экзамена по учебному предмету «Литература»

Наименование АТЕ/ОО подведомственные ДООиМП/ОИВ	Количество участников	Доля от числа участников в регионе по учебному предмету	Количество участников, не преодолевших минимальный порог	Доля участников, не преодолевших минимальный порог	Количество участников, получивших тестовый балл от мин. балла до 60 баллов	Доля участников, получивших тестовый балл от мин. балла до 60 баллов	Количество участников, получивших от 61 до 80 баллов	Доля участников, получивших от 61 до 80 баллов	Количество участников, получивших от 81 до 100 баллов	Доля участников, получивших от 81 до 100 баллов	Количество участников, получивших 100 баллов
Белоярский район	10	1,72%	0	0,00%	4	40,00%	5	50,00%	1	10,00%	0
город Пыть-Ях	17	2,92%	0	0,00%	4	23,53%	10	58,82%	3	17,65%	0
город Нягань	23	3,95%	0	0,00%	9	39,13%	11	47,83%	3	13,04%	2
город Когалым	30	5,15%	1	3,33%	16	53,33%	12	40,00%	1	3,33%	1
город Нижневартовск	87	14,92%	3	3,45%	39	44,83%	22	25,29%	23	26,44%	1
город Лангепас	16	2,74%	0	0,00%	2	12,50%	9	56,25%	5	31,25%	1
город Югорск	20	3,43%	1	5,00%	9	45,00%	9	45,00%	1	5,00%	0
город Мегион	21	3,60%	0	0,00%	11	52,38%	9	42,86%	1	4,76%	0
город Покачи	7	1,20%	0	0,00%	4	57,14%	2	28,57%	1	14,29%	0
город Радужный	14	2,40%	0	0,00%	3	21,43%	7	50,00%	4	28,57%	0
город Урай	13	2,23%	1	7,69%	4	30,77%	4	30,77%	4	30,77%	0
город Нефтеюганск	37	6,35%	1	2,70%	14	37,84%	14	37,84%	8	21,62%	0
город Ханты-Мансийск	50	8,58%	4	8,00%	16	32,00%	27	54,00%	3	6,00%	0
город Сургут	124	21,27%	5	4,03%	46	37,10%	52	41,94%	21	16,94%	0
Сургутский район	36	6,17%	0	0,00%	12	33,33%	16	44,44%	8	22,22%	0
Нижневартовский район	7	1,20%	0	0,00%	0	0,00%	4	57,14%	3	42,86%	0
Советский район	15	2,57%	1	6,67%	4	26,67%	4	26,67%	6	40,00%	0

Наименование АТЕ/ОО подведомственные ДОиМП/ОИВ	Количество участников	Доля от числа участников в регионе по учебному предмету	Количество участников, не преодолевших минимальный порог	Доля участников, не преодолевших минимальный порог	Количество участников, получивших тестовый балл от мин. балла до 60 баллов	Доля участников, получивших тестовый балл от мин. балла до 60 баллов	Количество участников, получивших от 61 до 80 баллов	Доля участников, получивших от 61 до 80 баллов	Количество участников, получивших от 81 до 100 баллов	Доля участников, получивших от 81 до 100 баллов	Количество участников, получивших 100 баллов
Березовский район	19	3,26%	0	0,00%	7	36,84%	10	52,63%	2	10,53%	0
Ханты-Мансийский район	3	0,51%	0	0,00%	1	33,33%	1	33,33%	1	33,33%	0
Нефтеюганский район	14	2,40%	1	7,14%	4	28,57%	7	50,00%	2	14,29%	1
Кондинский район	7	1,20%	0	0,00%	4	57,14%	3	42,86%	0	0,00%	0
Октябрьский район	13	2,23%	0	0,00%	6	46,15%	5	38,46%	2	15,38%	1
Итого по ХМАО	583		18	3,09%	219	37,56%	243	41,68%	103	17,67%	7

2.5. Результаты участников государственного выпускного экзамена (выпускники текущего года) по учебным предметам, по административно-территориальным единицам и образовательным организациям, подведомственным Департаменту образования и молодежной политики Ханты-Мансийского автономного округа – Югры

2.5.1. Сведения о результатах участников государственного выпускного экзамена по учебному предмету «Русский язык»

Наименование АТЕ/ОО подведомственные ДОиМП	Общее количество участников ГВЭ по предмету	Количество участников по варианту	Доля участников по варианту от общего кол-ва участников ГВЭ по предмету	Количество участников, не преодолевших минимальный порог	Доля участников, не преодолевших минимальный порог	Количество участников, получивших "3"	Доля участников, получивших "3"	Количество участников, получивших "4"	Доля участников, получивших "4"	Количество участников, получивших "5"	Доля участников, получивших "5"
Вариант №102	974	3	0,31%	0	0,00%	0	0,00%	0	0,00%	3	100,00%
город Нягань	44	1	2,27%	0	0,00%	0	0,00%	0	0,00%	1	100,00%
город Сургут	263	2	0,76%	0	0,00%	0	0,00%	0	0,00%	2	100,00%
Вариант № 402	974	43	4,41%	0	0,00%	29	67,44%	13	30,23%	1	2,33%
город Нягань	44	1	2,27%	0	0,00%	1	100,00%	0	0,00%	0	0,00%
город Мегион	6	1	16,67%	0	0,00%	1	100,00%	0	0,00%	0	0,00%
город Нефтеюганск	40	1	2,50%	0	0,00%	0	0,00%	1	100,00%	0	0,00%
город Сургут	263	2	0,76%	0	0,00%	2	100,00%	0	0,00%	0	0,00%
Сургутский район	107	2	1,87%	0	0,00%	2	100,00%	0	0,00%	0	0,00%
Советский район	23	1	4,35%	0	0,00%	0	0,00%	1	100,00%	0	0,00%
Березовский район	38	2	5,26%	0	0,00%	2	100,00%	0	0,00%	0	0,00%
КОУ "Специальная школа № 1", подведомственное учреждение ДОиМП ХМАО-Югры	33	33	100,00%	0	0,00%	21	63,64%	11	33,33%	1	3,03%
Вариант № 403	974	1	0,10%	0	0,00%	0	0,00%	1	100,00%	0	0,00%
город Нефтеюганск	40	1	2,50%	0	0,00%	0	0,00%	1	100,00%	0	0,00%
Вариант № 502	974	3	0,31%	0	0,00%	2	66,67%	1	33,33%	0	0,00%
город Нефтеюганск	40	1	2,50%	0	0,00%	1	100,00%	0	0,00%	0	0,00%
город Сургут	263	2	0,76%	0	0,00%	1	50,00%	1	50,00%	0	0,00%

Наименование АТЕ/ОО подведомственные ДОиМП	Общее количество участников ГВЭ по предмету	Количество участников по варианту	Доля участников по варианту от общего кол-ва участников ГВЭ по предмету	Количество участников, не преодолевших минимальный порог	Доля участников, не преодолевших минимальный порог	Количество участников, получивших "3"	Доля участников, получивших "3"	Количество участников, получивших "4"	Доля участников, получивших "4"	Количество участников, получивших "5"	Доля участников, получивших "5"
Вариант № 601	974	1	0,10%	0	0,00%	0	0,00%	1	100,00%	0	0,00%
город Югорск	6	1	16,67%	0	0,00%	0	0,00%	1	100,00%	0	0,00%
Вариант № 702	974	1	0,10%	0	0,00%	1	100,00%	0	0,00%	0	0,00%
город Югорск	6	1	16,67%	0	0,00%	1	100,00%	0	0,00%	0	0,00%
Вариант № 805	974	910	93,43%	12	1,32%	558	61,32%	289	31,76%	51	5,60%
Белоярский район	9	9	100,00%	0	0,00%	4	44,44%	3	33,33%	2	22,22%
город Пыть-Ях	16	16	100,00%	0	0,00%	12	75,00%	4	25,00%	0	0,00%
город Нягань	44	42	95,45%	0	0,00%	25	59,52%	16	38,10%	1	2,38%
город Когалым	38	35	92,11%	2	5,71%	24	68,57%	6	17,14%	3	8,57%
город Нижневартовск	119	117	98,32%	0	0,00%	67	57,26%	43	36,75%	7	5,98%
город Лангепас	3	3	100,00%	0	0,00%	2	66,67%	0	0,00%	1	33,33%
город Югорск	6	4	66,67%	0	0,00%	1	25,00%	2	50,00%	1	25,00%
город Мегион	6	4	66,67%	0	0,00%	2	50,00%	1	25,00%	1	25,00%
город Покачи	2	2	100,00%	0	0,00%	2	100,00%	0	0,00%	0	0,00%
город Радужный	36	35	97,22%	1	2,86%	25	71,43%	9	25,71%	0	0,00%
город Урай	13	13	100,00%	0	0,00%	7	53,85%	3	23,08%	3	23,08%
город Нефтеюганск	40	37	92,50%	0	0,00%	23	62,16%	13	35,14%	1	2,70%
город Ханты-Мансийск	33	32	96,97%	0	0,00%	22	68,75%	9	28,13%	1	3,13%
город Сургут	263	254	96,58%	8	3,15%	171	67,32%	64	25,20%	11	4,33%
Сургутский район	107	104	97,20%	1	0,96%	57	54,81%	42	40,38%	4	3,85%
Нижневартовский район	20	20	100,00%	0	0,00%	8	40,00%	11	55,00%	1	5,00%
Советский район	23	22	95,65%	0	0,00%	10	45,45%	9	40,91%	3	13,64%
Березовский район	38	36	94,74%	0	0,00%	23	63,89%	11	30,56%	2	5,56%

Наименование АТЕ/ОО подведомственные ДООиМП	Общее количество участников ГВЭ по предмету	Количество участников по варианту	Доля участников по варианту от общего кол-ва участников ГВЭ по предмету	Количество участников, не преодолевших минимальный порог	Доля участников, не преодолевших минимальный порог	Количество участников, получивших "3"	Доля участников, получивших "3"	Количество участников, получивших "4"	Доля участников, получивших "4"	Количество участников, получивших "5"	Доля участников, получивших "5"
Ханты-Мансийский район	27	27	100,00%	0	0,00%	12	44,44%	13	48,15%	2	7,41%
Нефтеюганский район	5	5	100,00%	0	0,00%	3	60,00%	2	40,00%	0	0,00%
Кондинский район	51	51	100,00%	0	0,00%	27	52,94%	19	37,25%	5	9,80%
Октябрьский район	42	42	100,00%	0	0,00%	31	73,81%	9	21,43%	2	4,76%
Вариант № 814	974	12	1,23%	3	25,00%	8	66,67%	1	8,33%	0	0,00%
город Когалым	38	3	7,89%	0	0,00%	3	100,00%	0	0,00%	0	0,00%
город Нижневартовск	119	2	1,68%	0	0,00%	1	50,00%	1	50,00%	0	0,00%
город Мегион	6	1	16,67%	0	0,00%	1	100,00%	0	0,00%	0	0,00%
город Радужный	36	1	2,78%	1	100,00%	0	0,00%	0	0,00%	0	0,00%
город Ханты-Мансийск	33	1	3,03%	1	100,00%	0	0,00%	0	0,00%	0	0,00%
город Сургут	263	3	1,14%	1	33,33%	2	66,67%	0	0,00%	0	0,00%
Сургутский район	107	1	0,93%	0	0,00%	1	100,00%	0	0,00%	0	0,00%
Итого по ХМАО:	974			15	1,54%	598	61,40%	306	31,42%	55	5,65%

2.5.2. Сведения о результатах участников государственного выпускного экзамена по учебному предмету «Математика»

Наименование АТЕ/ОО подведомственные ДОиМП	Общее количество участников ГВЭ по предмету	Количество участников по варианту	Доля участников по варианту от общего кол-ва участников ГВЭ по предмету	Количество участников, не преодолевших минимальный порог	Доля участников, не преодолевших минимальный порог	Количество участников, получивших "3"	Доля участников, получивших "3"	Количество участников, получивших "4"	Доля участников, получивших "4"	Количество участников, получивших "5"	Доля участников, получивших "5"
Вариант №102	961	33	3,43%	0	0,00%	19	57,58%	12	36,36%	2	6,06%
КОУ "Специальная школа № 1", подведомственное учреждение ДОиМП ХМАО-Югры	33	33	100,00%	0	0,00%	19	57,58%	12	36,36%	2	6,06%
Вариант № 103	961	1	0,10%	0	0,00%	0	0,00%	1	100,00%	0	0,00%
город Нягань	44	1	2,27%	0	0,00%	0	0,00%	1	100,00%	0	0,00%
Вариант № 805	961	844	87,83%	18	2,13%	493	58,41%	278	32,94%	55	6,52%
Белоярский район	9	9	100,00%	0	0,00%	3	33,33%	3	33,33%	3	33,33%
город Пыть-Ях	16	16	100,00%	0	0,00%	10	62,50%	5	31,25%	1	6,25%
город Нягань	44	38	86,36%	0	0,00%	26	68,42%	12	31,58%	0	0,00%
город Когалым	37	34	91,89%	2	5,88%	18	52,94%	14	41,18%	0	0,00%
город Нижневартовск	118	110	93,22%	0	0,00%	57	51,82%	43	39,09%	10	9,09%
город Лангепас	3	2	66,67%	0	0,00%	1	50,00%	1	50,00%	0	0,00%
город Югорск	4	4	100,00%	0	0,00%	0	0,00%	3	75,00%	1	25,00%
город Мегион	5	4	80,00%	0	0,00%	3	75,00%	1	25,00%	0	0,00%
город Покачи	2	2	100,00%	0	0,00%	2	100,00%	0	0,00%	0	0,00%
город Радужный	35	34	97,14%	1	2,94%	18	52,94%	14	41,18%	1	2,94%
город Урай	13	12	92,31%	0	0,00%	9	75,00%	3	25,00%	0	0,00%
город Нефтеюганск	37	37	100,00%	0	0,00%	29	78,38%	8	21,62%	0	0,00%
город Ханты-Мансийск	34	30	88,24%	1	3,33%	24	80,00%	4	13,33%	1	3,33%
город Сургут	263	224	85,17%	13	5,80%	149	66,52%	52	23,21%	10	4,46%
Сургутский район	105	97	92,38%	1	1,03%	44	45,36%	46	47,42%	6	6,19%

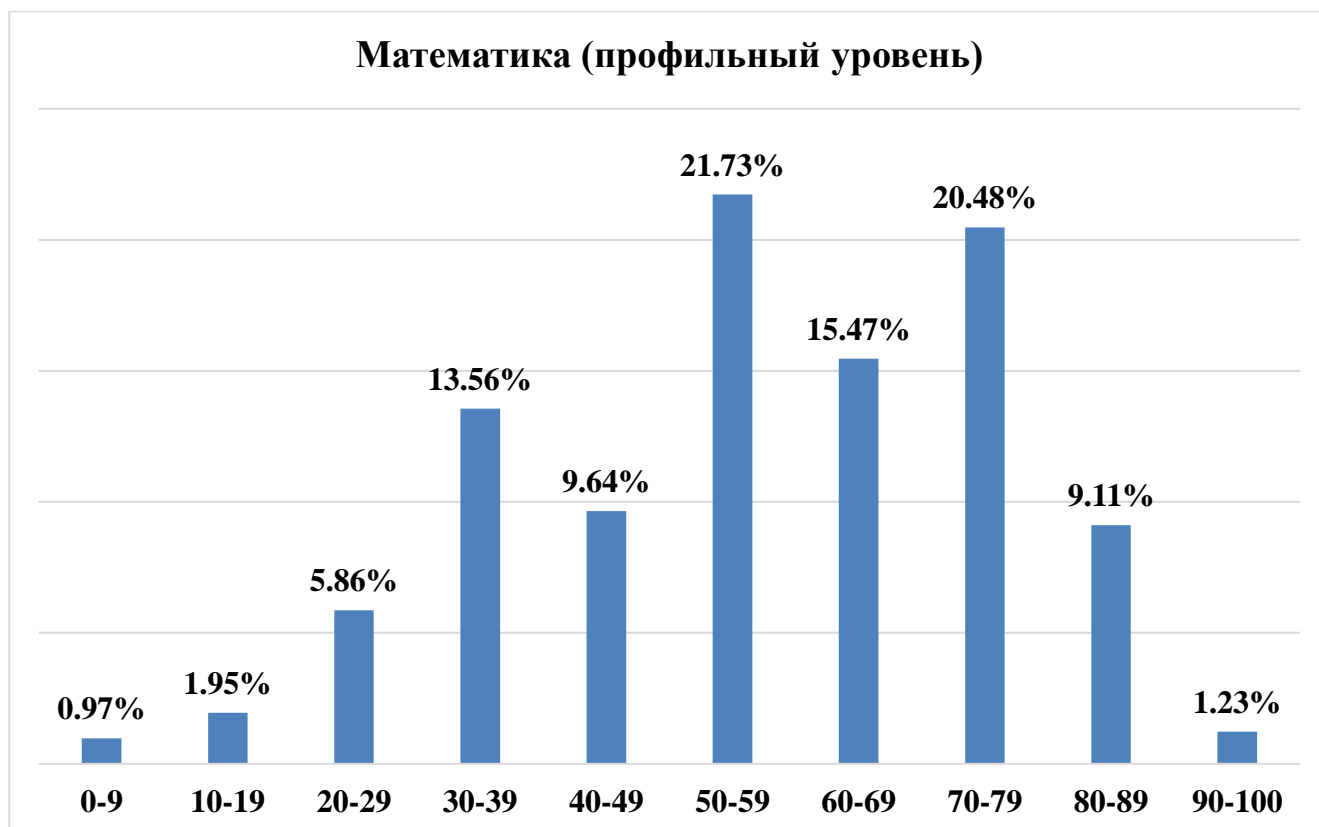
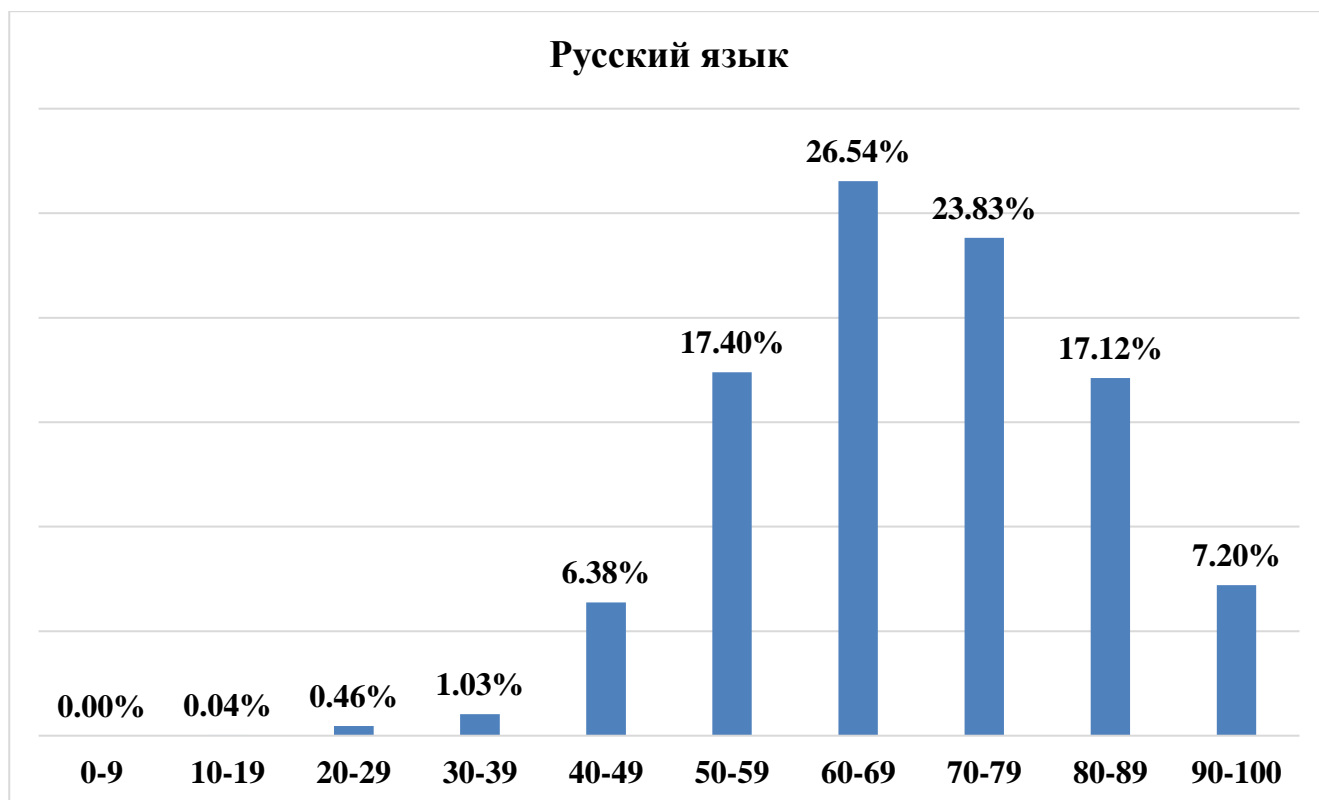
Нижневартовский район	20	19	95,00%	0	0,00%	8	42,11%	11	57,89%	0	0,00%
Советский район	22	20	90,91%	0	0,00%	10	50,00%	7	35,00%	3	15,00%
Березовский район	36	32	88,89%	0	0,00%	24	75,00%	5	15,63%	3	9,38%
Ханты-Мансийский район	27	26	96,30%	0	0,00%	10	38,46%	14	53,85%	2	7,69%
Нефтеюганский район	5	5	100,00%	0	0,00%	3	60,00%	2	40,00%	0	0,00%
Кондинский район	51	51	100,00%	0	0,00%	25	49,02%	20	39,22%	6	11,76%
Октябрьский район	42	38	90,48%	0	0,00%	20	52,63%	10	26,32%	8	21,05%
Вариант № 814	961	83	8,64%	39	46,99%	37	44,58%	7	8,43%	0	0,00%
город Нягань	44	5	11,36%	0	0,00%	3	60,00%	2	40,00%	0	0,00%
город Когалым	37	3	8,11%	2	66,67%	1	33,33%	0	0,00%	0	0,00%
город Нижневартовск	118	8	6,78%	2	25,00%	5	62,50%	1	12,50%	0	0,00%
город Лангепас	3	1	33,33%	0	0,00%	1	100,00%	0	0,00%	0	0,00%
город Мегион	5	1	20,00%	1	100,00%	0	0,00%	0	0,00%	0	0,00%
город Радужный	35	1	2,86%	1	100,00%	0	0,00%	0	0,00%	0	0,00%
город Урай	13	1	7,69%	0	0,00%	0	0,00%	1	100,00%	0	0,00%
город Ханты-Мансийск	34	4	11,76%	3	75,00%	0	0,00%	1	25,00%	0	0,00%
город Сургут	263	39	14,83%	26	66,67%	13	33,33%	0	0,00%	0	0,00%
Сургутский район	105	8	7,62%	1	12,50%	6	75,00%	1	12,50%	0	0,00%
Нижневартовский район	20	1	5,00%	0	0,00%	0	0,00%	1	100,00%	0	0,00%
Советский район	22	2	9,09%	0	0,00%	2	100,00%	0	0,00%	0	0,00%
Березовский район	36	4	11,11%	2	50,00%	2	50,00%	0	0,00%	0	0,00%
Ханты-Мансийский район	27	1	3,70%	0	0,00%	1	100,00%	0	0,00%	0	0,00%
Октябрьский район	42	4	9,52%	1	25,00%	3	75,00%	0	0,00%	0	0,00%
Итого по ХМАО:	961			57	5,93%	549	57,13%	298	31,01%	57	5,93%

2.6. Распределение участников ЕГЭ по предмету по тестовым баллам в 2021 году

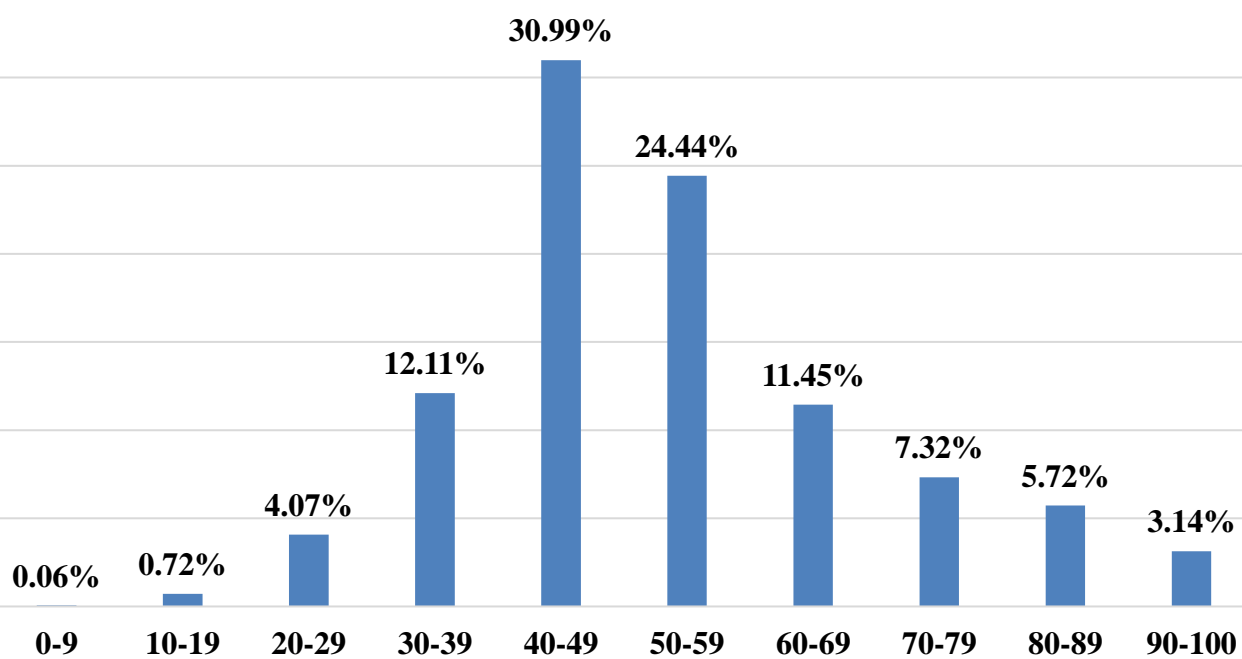
2.6.1. Сведения о распределении участников единого государственного экзамена по учебным предметам по тестовым баллам

Предмет	Количество участников	Количество участников по диапазонам баллов										Доля участников по диапазонам баллов, %									
		0-9	10-19	20-29	30-39	40-49	50-59	60-69	70-79	80-89	90-100	0-9	10-19	20-29	30-39	40-49	50-59	60-69	70-79	80-89	90-100
Русский язык	9778	0	4	45	101	624	1701	2595	2330	1674	704	0,00%	0,04%	0,46%	1,03%	6,38%	17,40%	26,54%	23,83%	17,12%	7,20%
Математика (профильный уровень)	5030	49	98	295	682	485	1093	778	1030	458	62	0,97%	1,95%	5,86%	13,56%	9,64%	21,73%	15,47%	20,48%	9,11%	1,23%
Физика	1817	1	13	74	220	563	444	208	133	104	57	0,06%	0,72%	4,07%	12,11%	30,99%	24,44%	11,45%	7,32%	5,72%	3,14%
Химия	1476	53	76	100	130	266	228	219	227	96	81	3,59%	5,15%	6,78%	8,81%	18,02%	15,45%	14,84%	15,38%	6,50%	5,49%
Информатика и ИКТ	1619	12	21	55	45	235	285	328	307	215	116	0,74%	1,30%	3,40%	2,78%	14,52%	17,60%	20,26%	18,96%	13,28%	7,16%
Биология	1979	6	48	136	325	390	436	339	213	64	22	0,30%	2,43%	6,87%	16,42%	19,71%	22,03%	17,13%	10,76%	3,23%	1,11%
История	1391	2	32	75	223	344	281	225	124	57	28	0,14%	2,30%	5,39%	16,03%	24,73%	20,20%	16,18%	8,91%	4,10%	2,01%
География	277	0	3	5	11	54	67	92	12	14	19	0,00%	1,08%	1,81%	3,97%	19,49%	24,19%	33,21%	4,33%	5,05%	6,86%
Обществознание	4441	8	45	232	424	1000	1052	953	465	190	72	0,18%	1,01%	5,22%	9,55%	22,52%	23,69%	21,46%	10,47%	4,28%	1,62%
Английский язык	953	2	3	19	45	65	126	143	196	243	111	0,21%	0,31%	1,99%	4,72%	6,82%	13,22%	15,01%	20,57%	25,50%	11,65%
Немецкий язык	4	0	0	0	0	1	0	1	1	0	1	0,00%	0,00%	0,00%	0,00%	25,00%	0,00%	25,00%	25,00%	0,00%	25,00%
Французский язык	1	0	0	0	0	0	0	0	0	1	0	0,00%	0,00%	0,00%	0,00%	0,00%	0,00%	0,00%	0,00%	100,00%	0,00%
Испанский язык	1	0	0	0	0	0	1	0	0	0	0	0,00%	0,00%	0,00%	0,00%	0,00%	100,0%	0,00%	0,00%	0,00%	0,00%
Литература	648	4	4	16	43	99	113	146	91	68	64	0,62%	0,62%	2,47%	6,64%	15,28%	17,44%	22,53%	14,04%	10,49%	9,88%

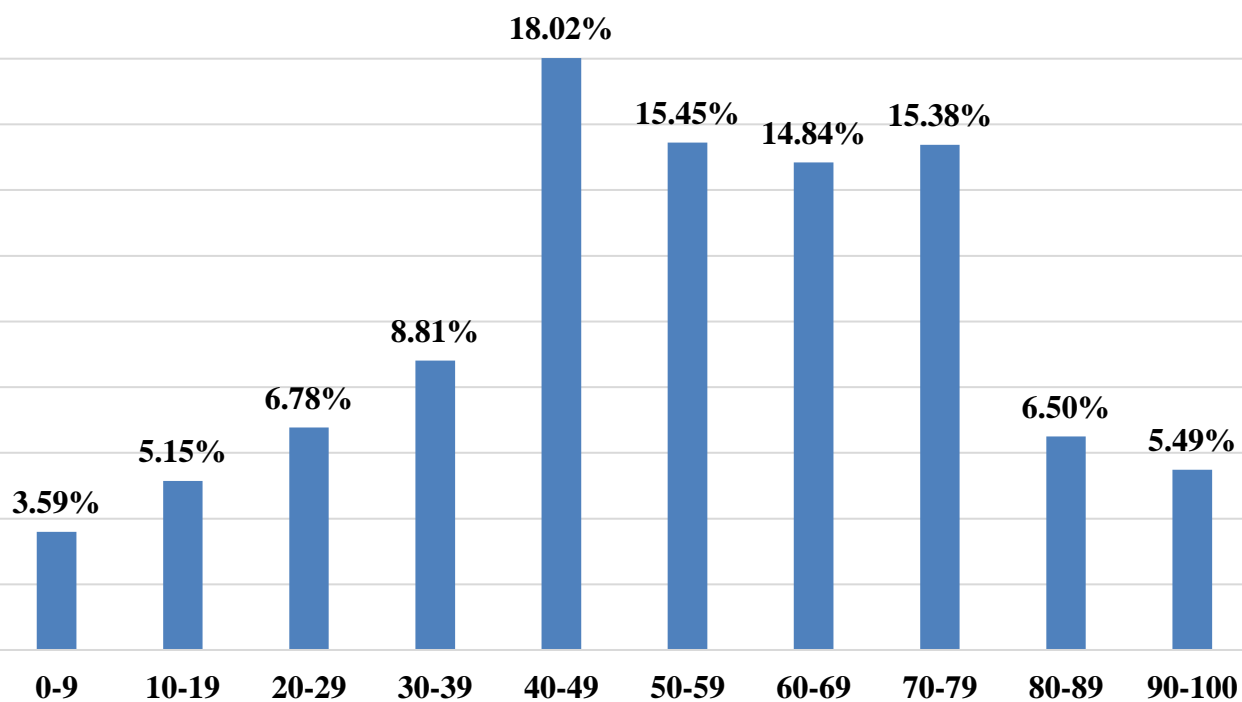
2.6.2. Диаграммы распределения участников единого государственного экзамена по учебным предметам по тестовым баллам



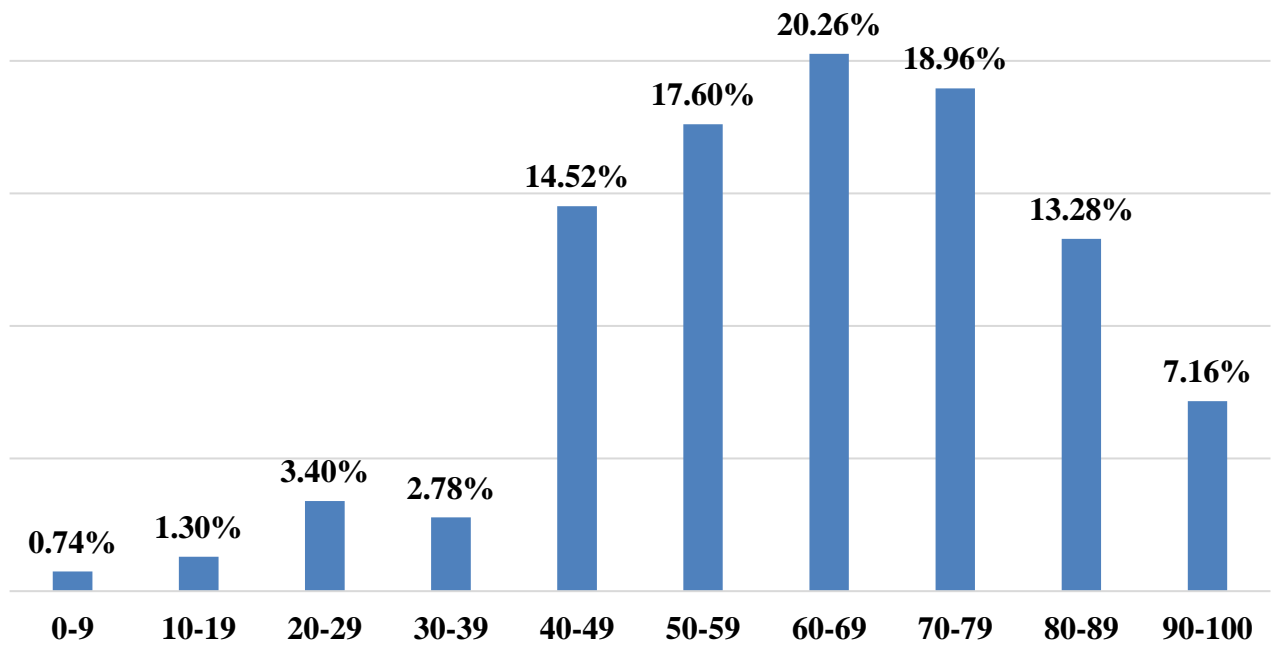
Физика



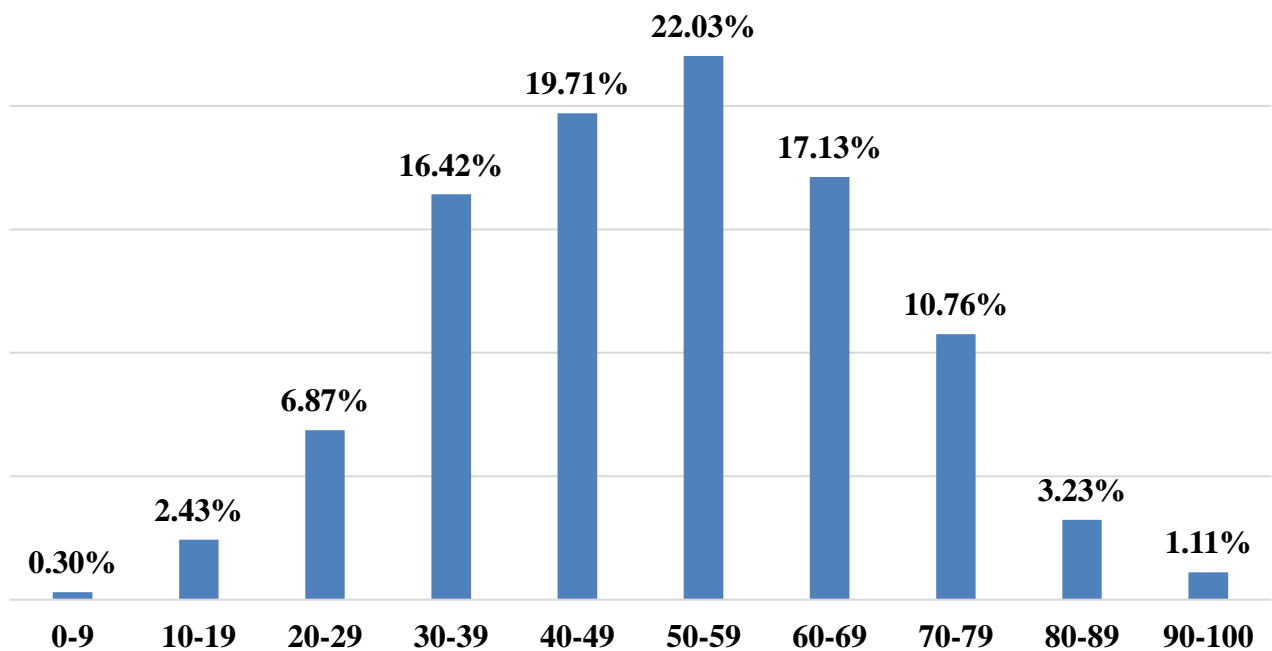
Химия



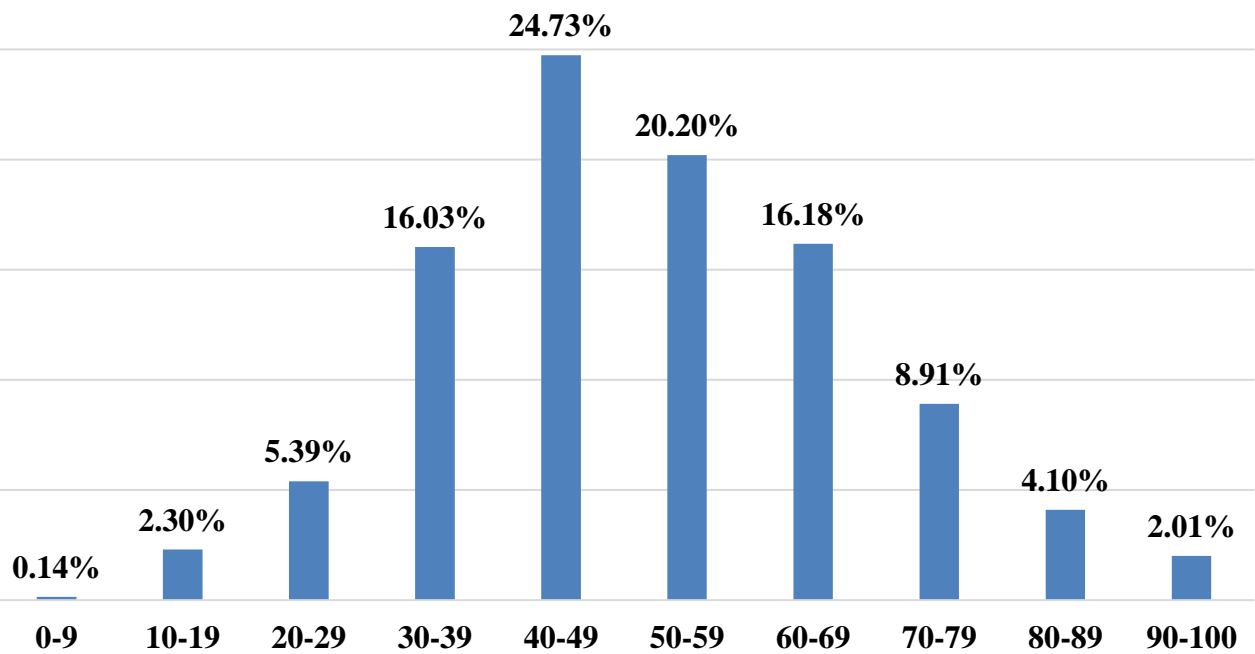
Информатика и ИКТ



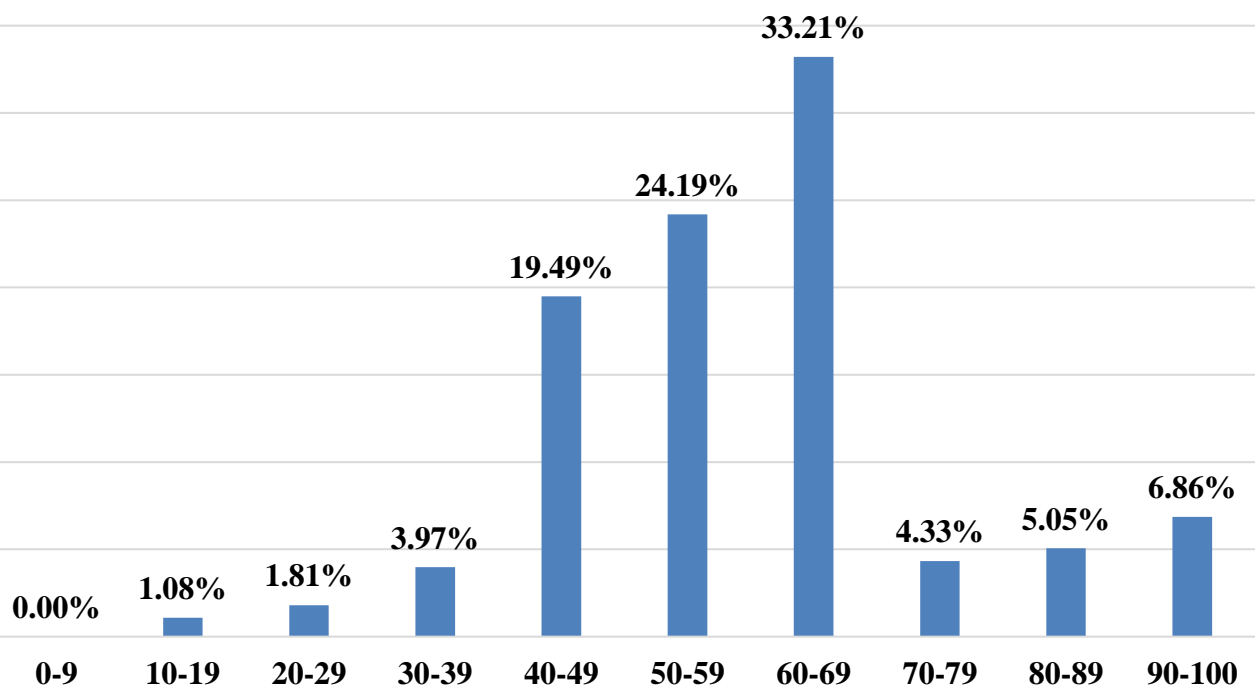
Биология



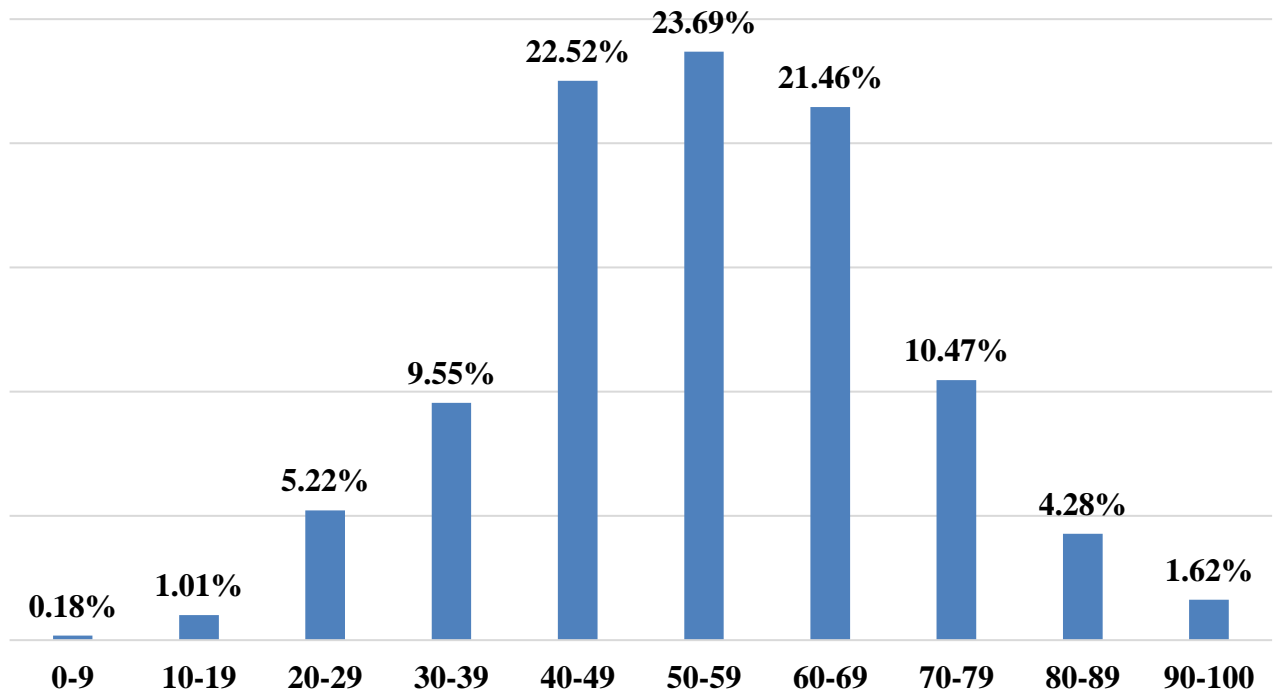
История



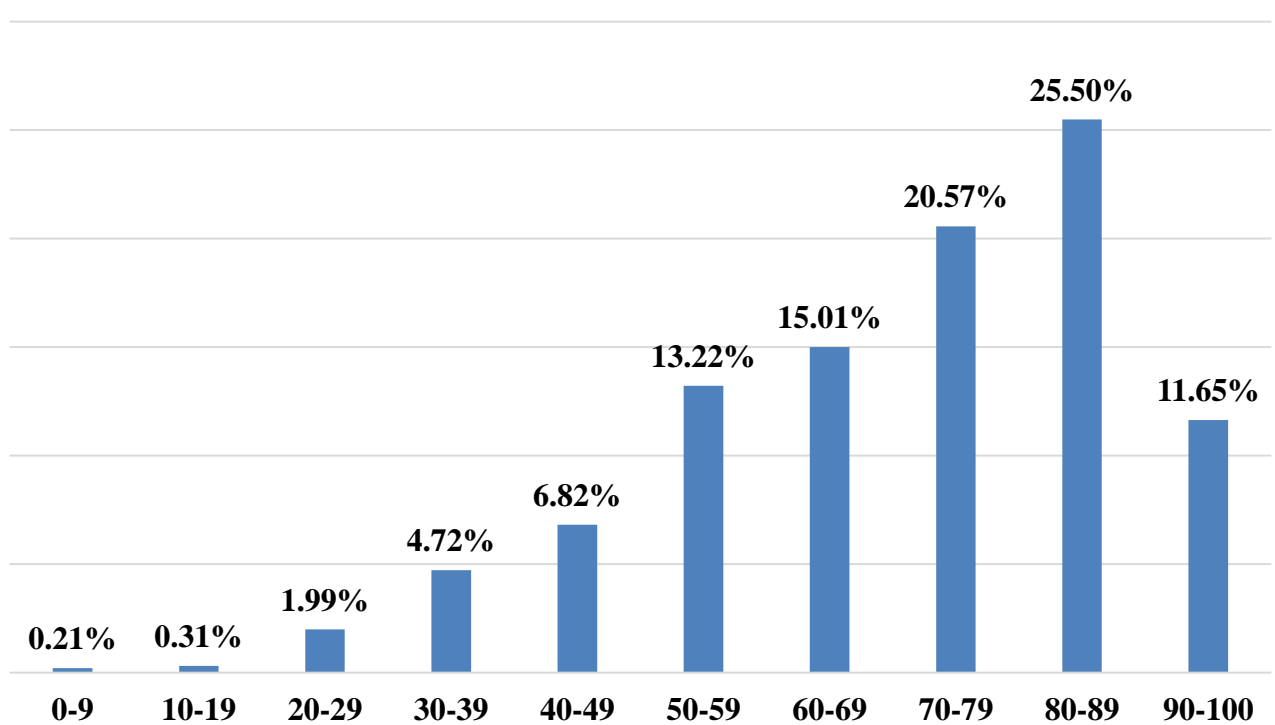
География



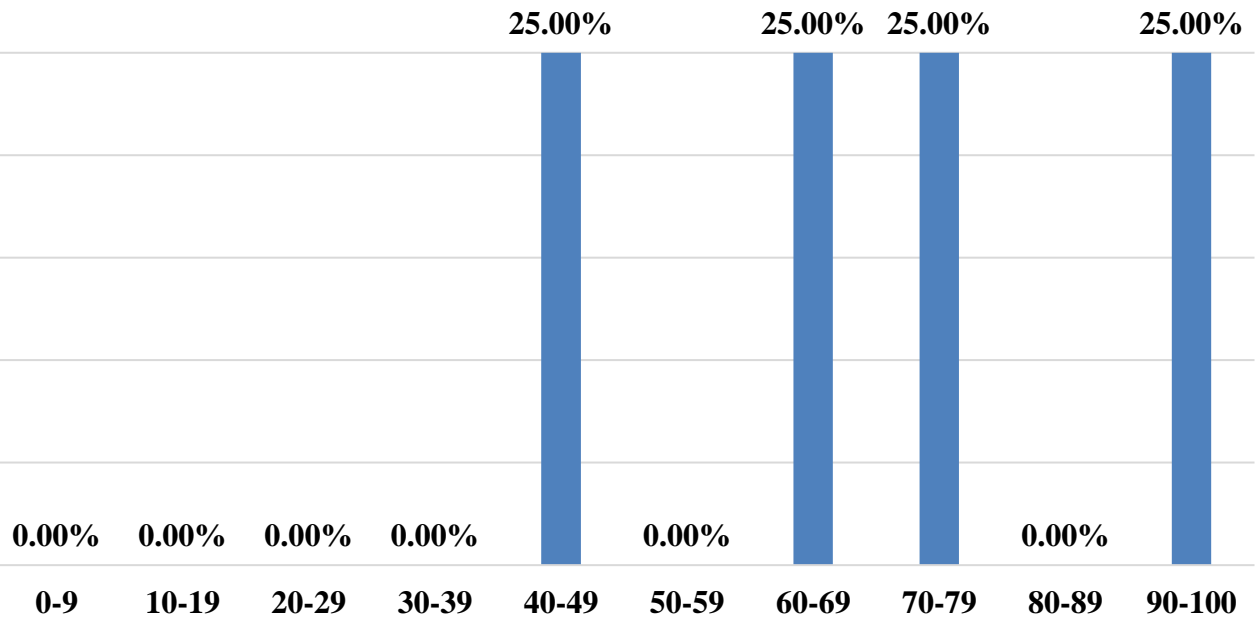
Обществознание



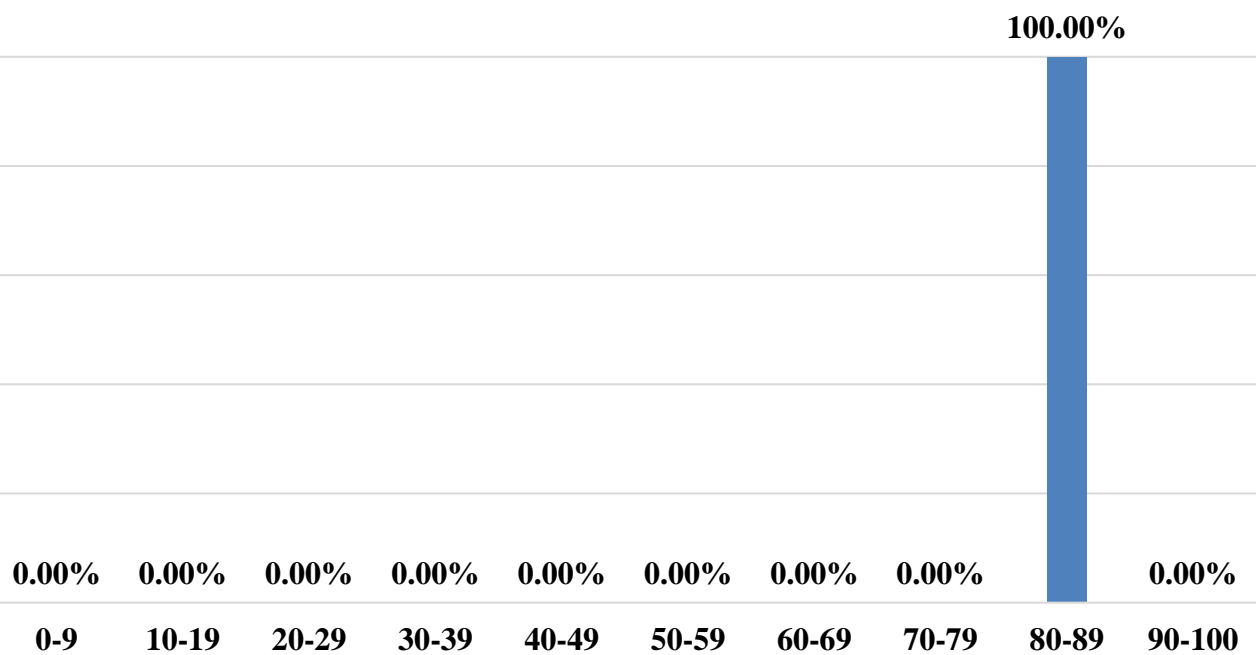
Английский язык



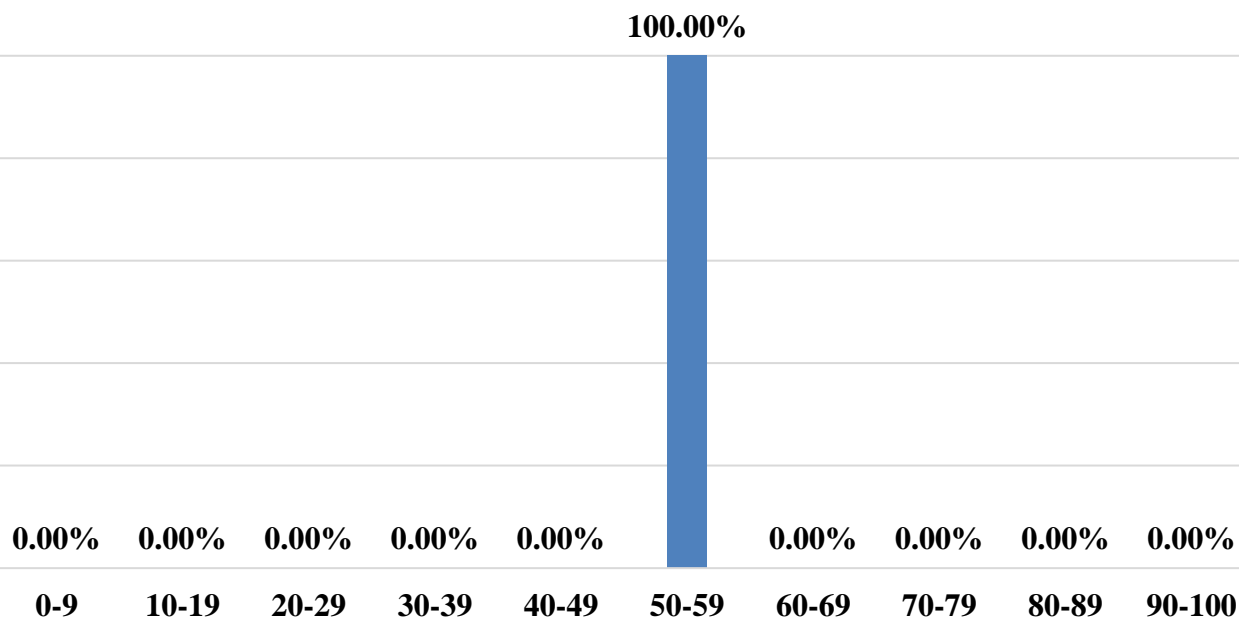
Немецкий язык



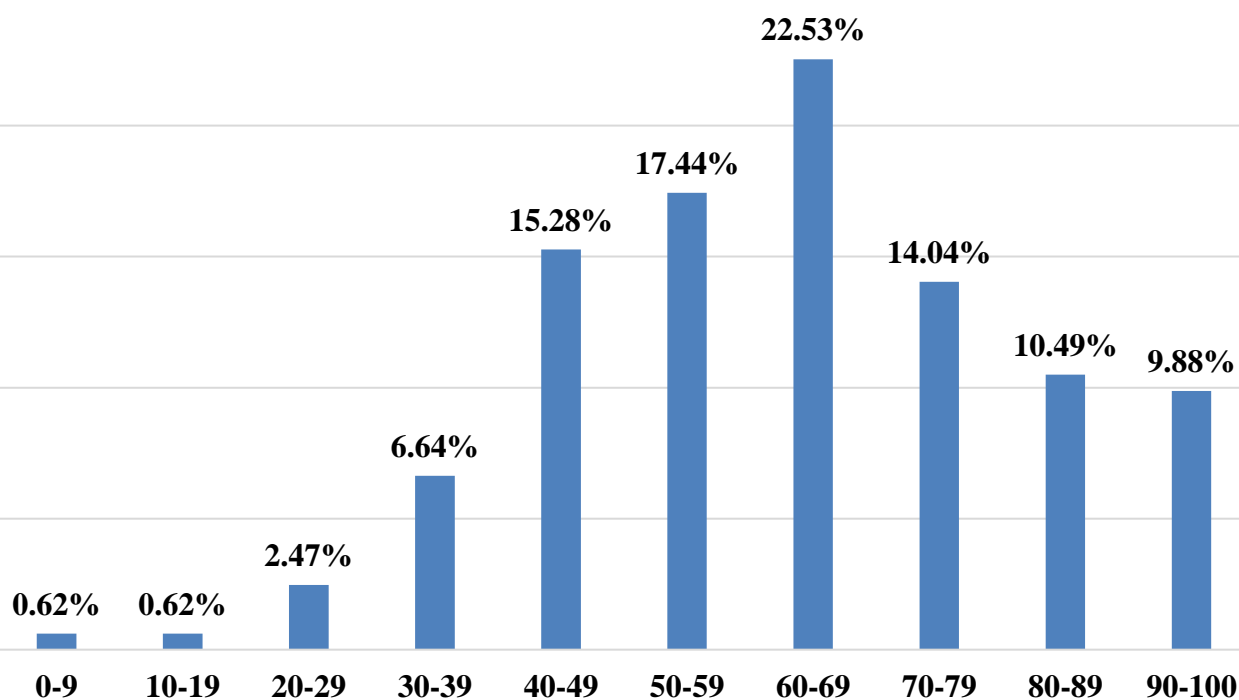
Французский язык



Испанский язык

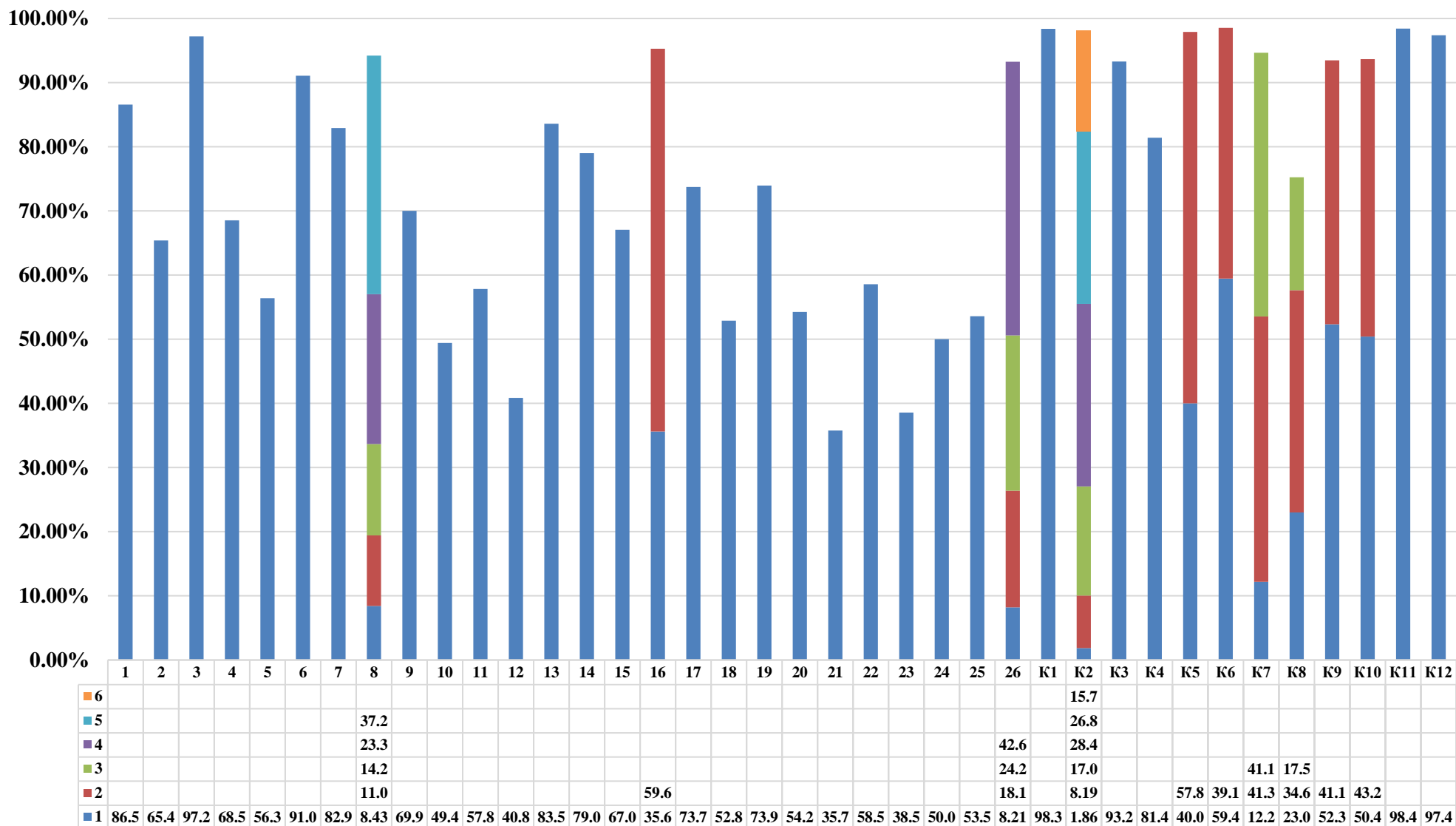


Литература

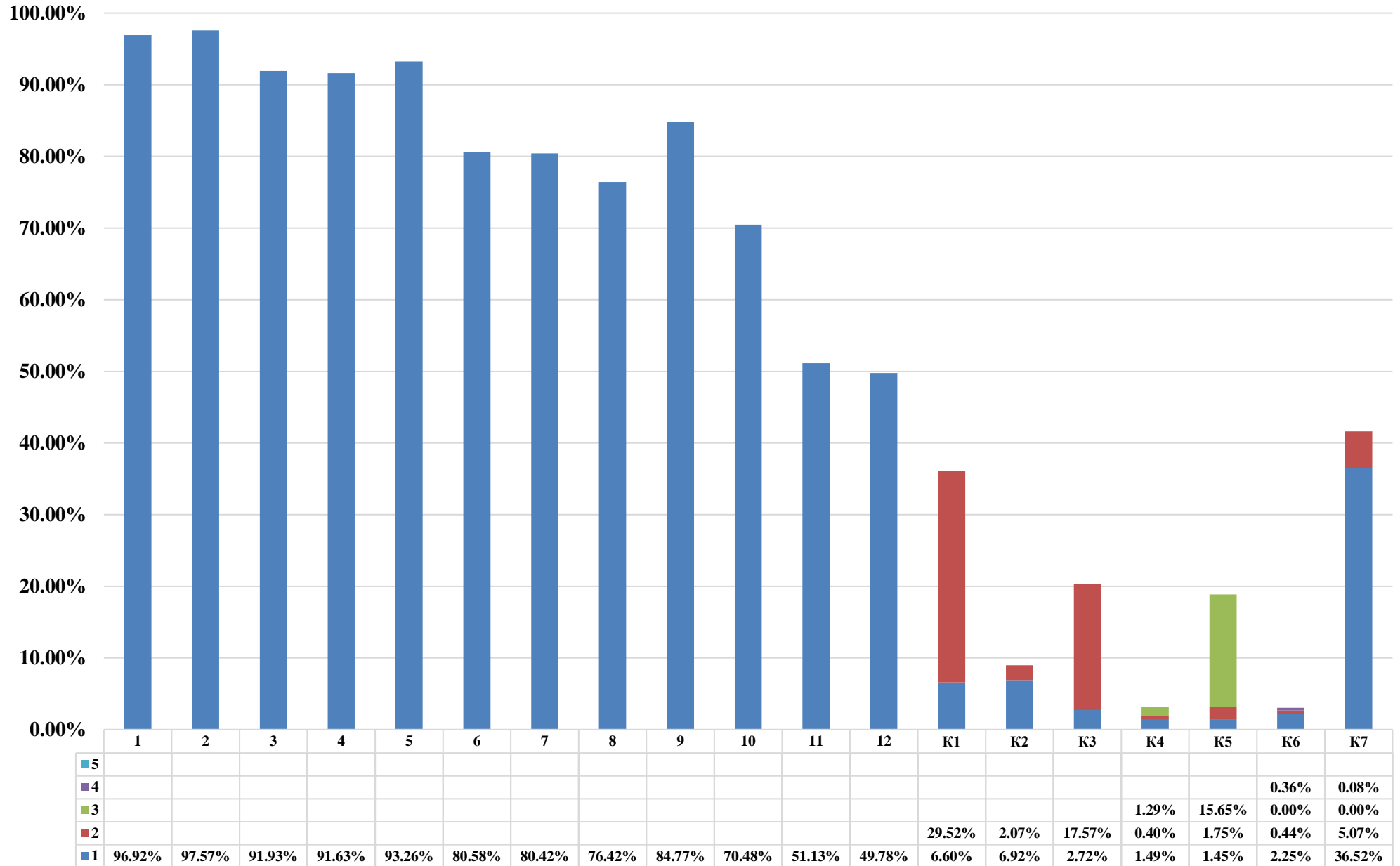


2.7. Решаемость заданий контрольно-измерительных материалов единого государственного экзамена в 2021 году

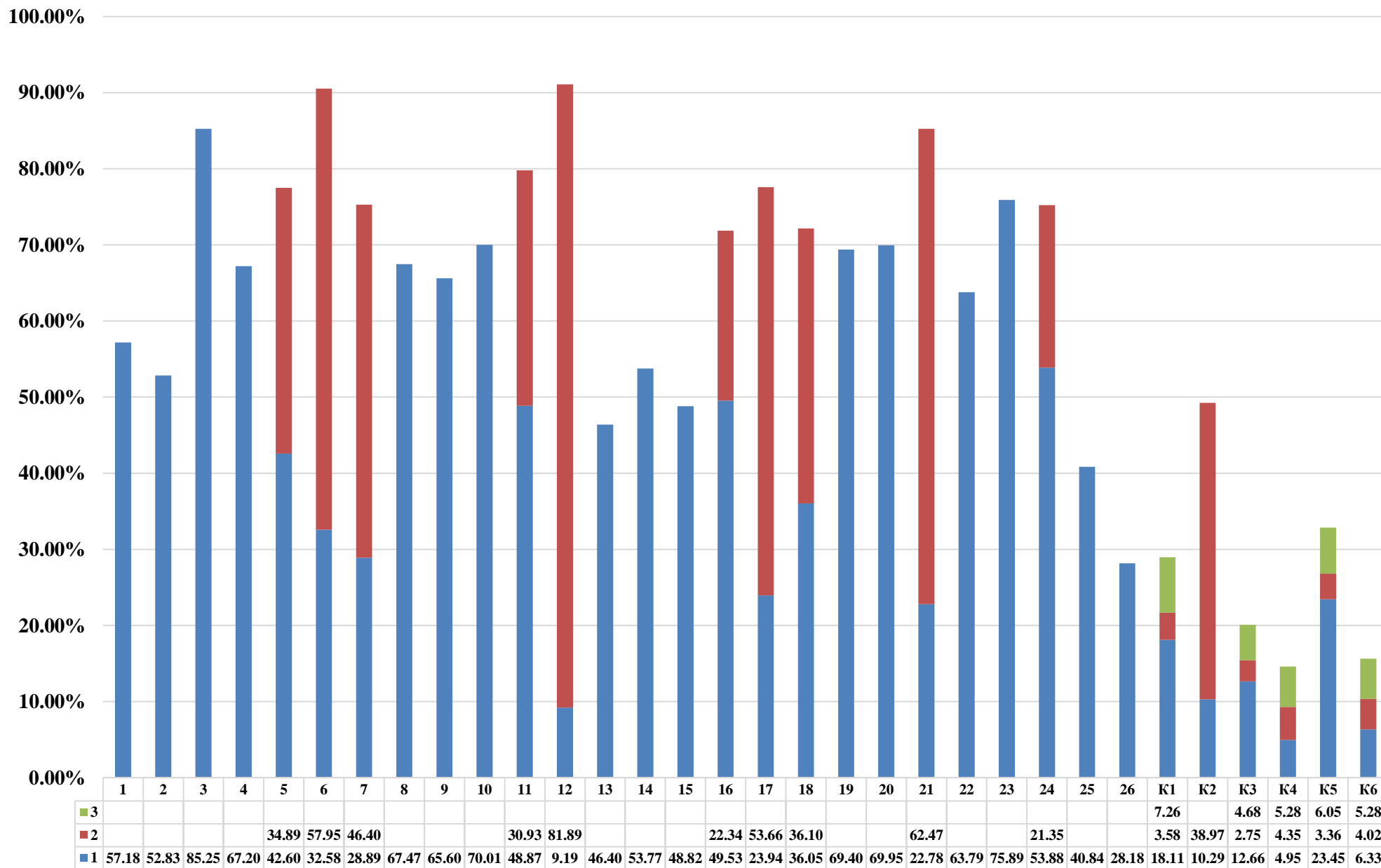
Русский язык



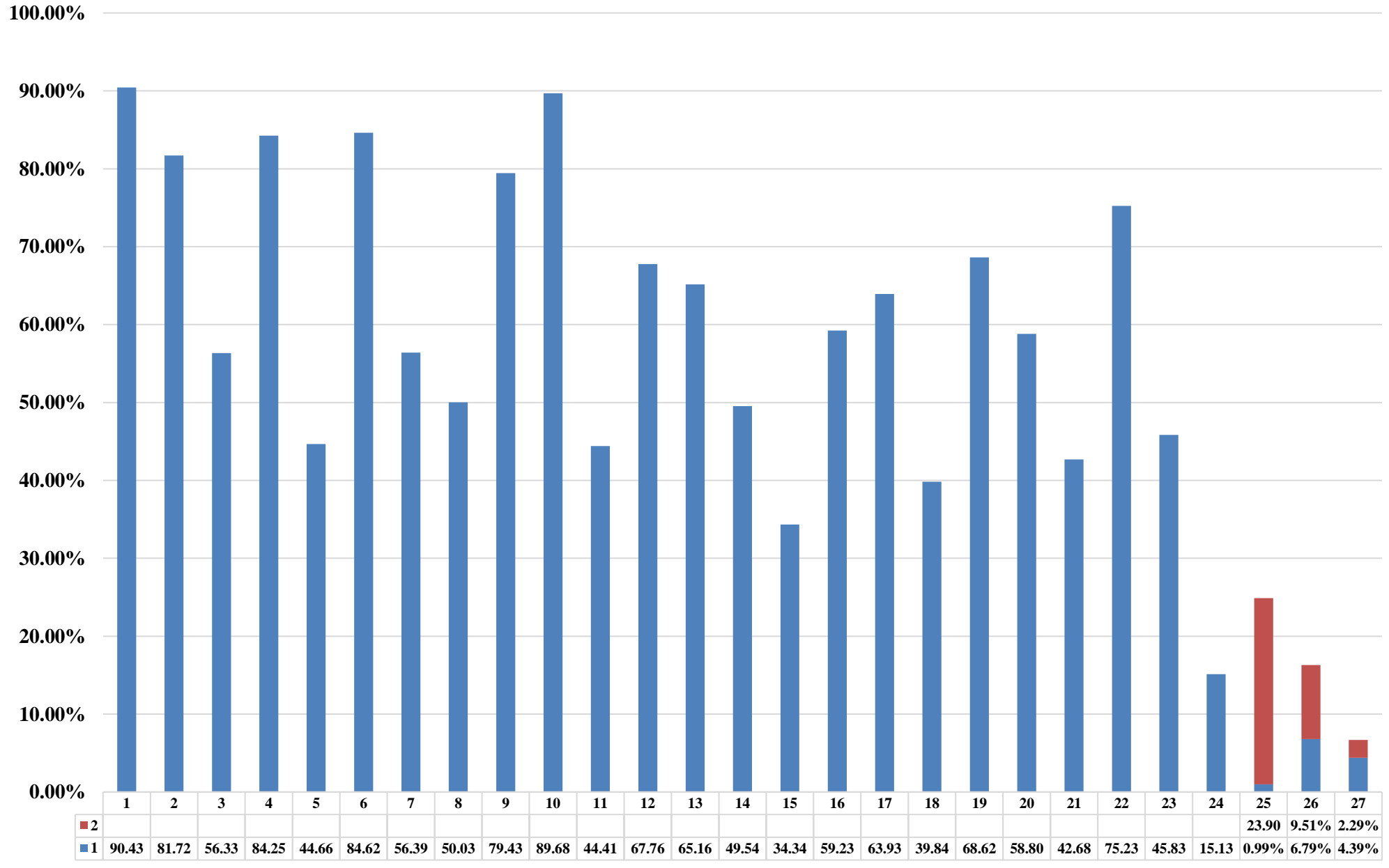
Математика (профильный уровень)



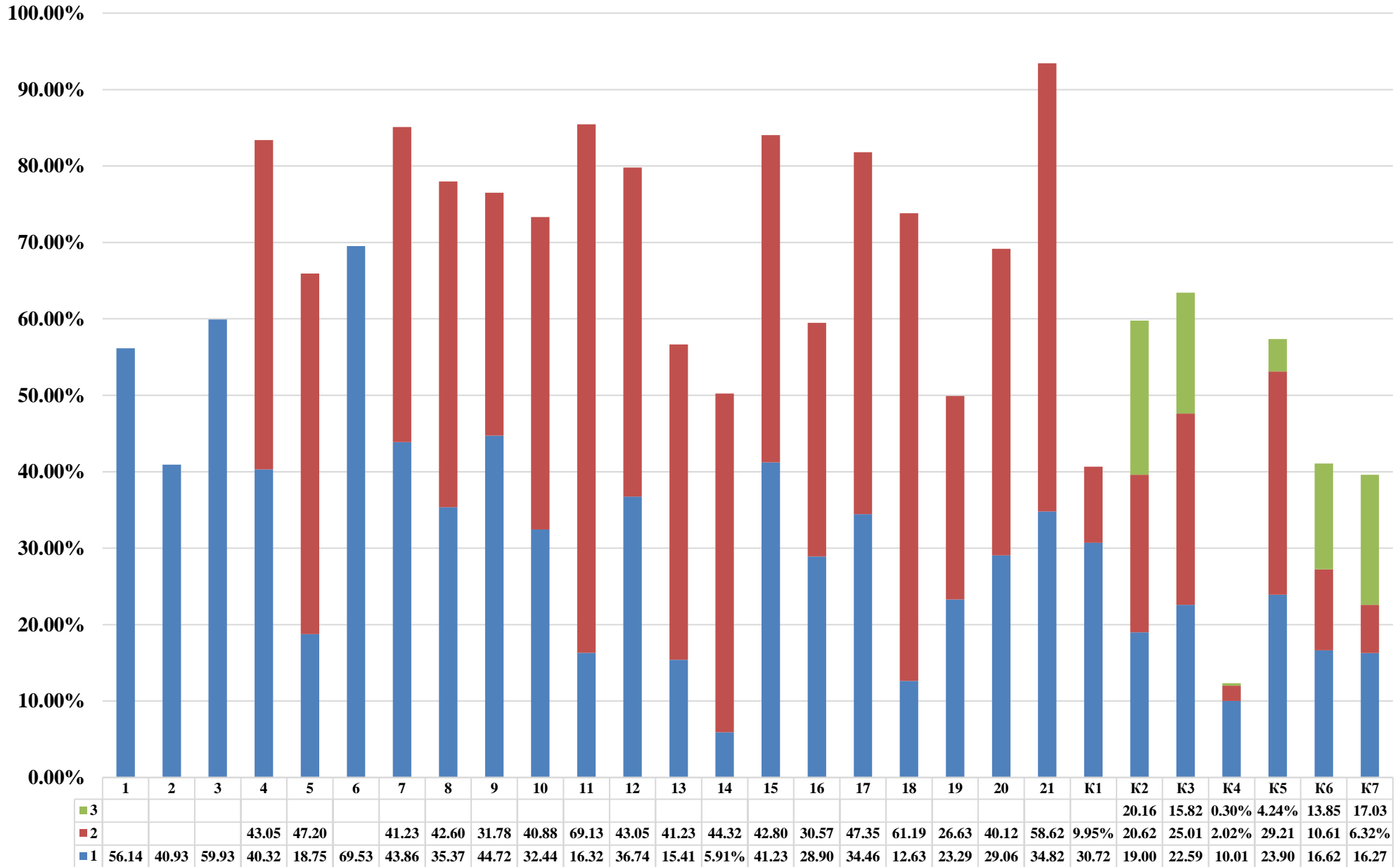
Физика



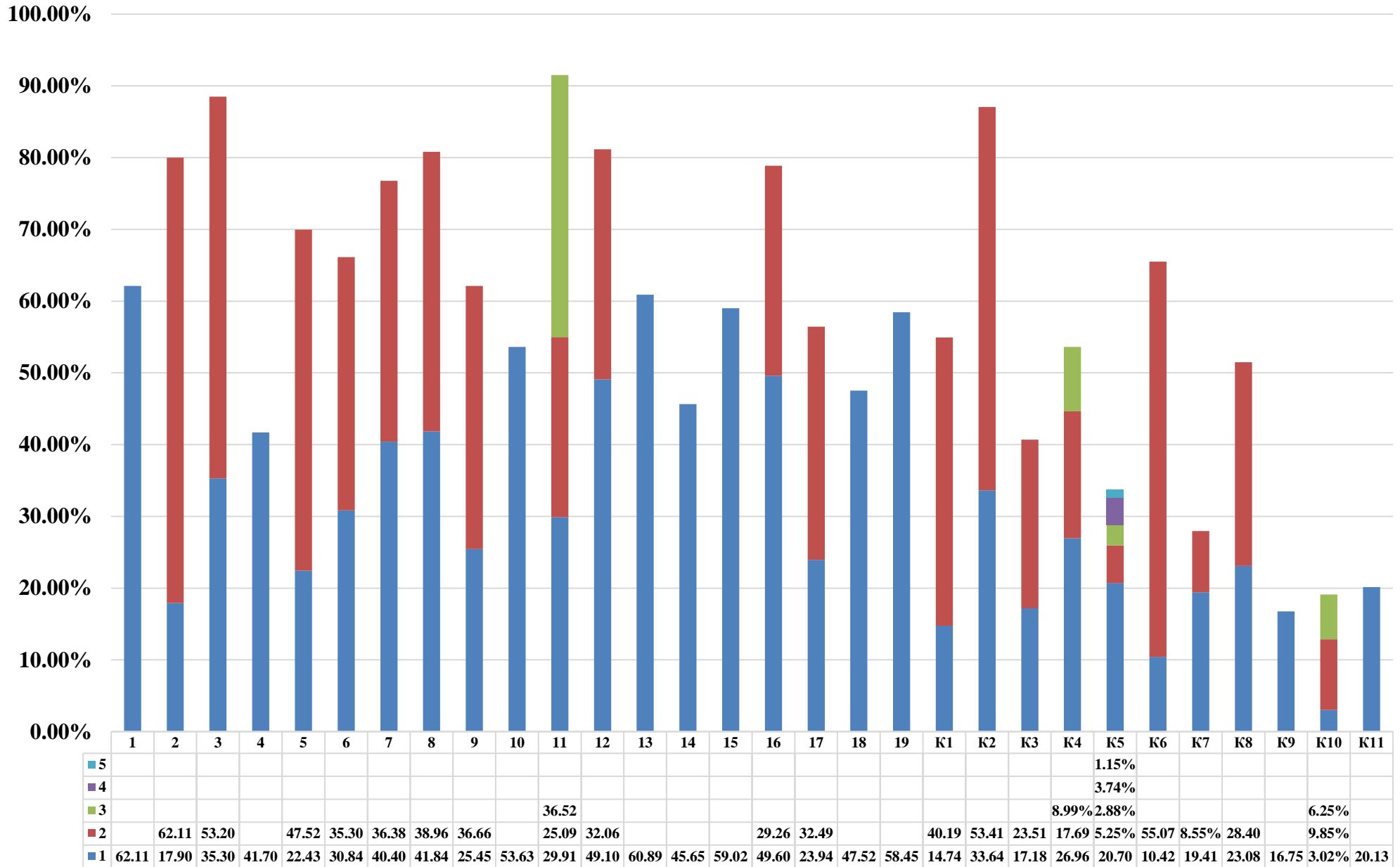
Информатика и ИКТ



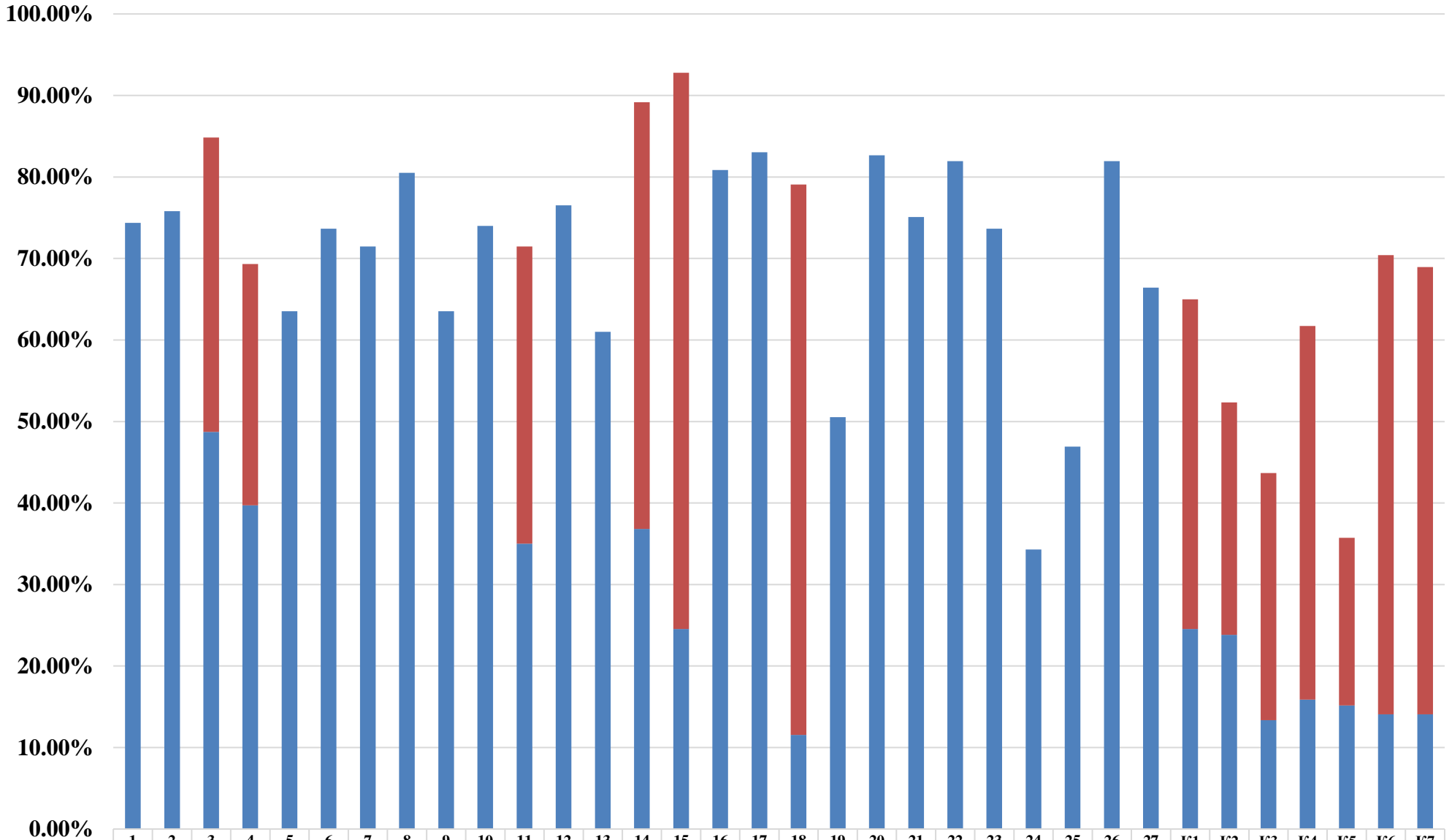
Биология



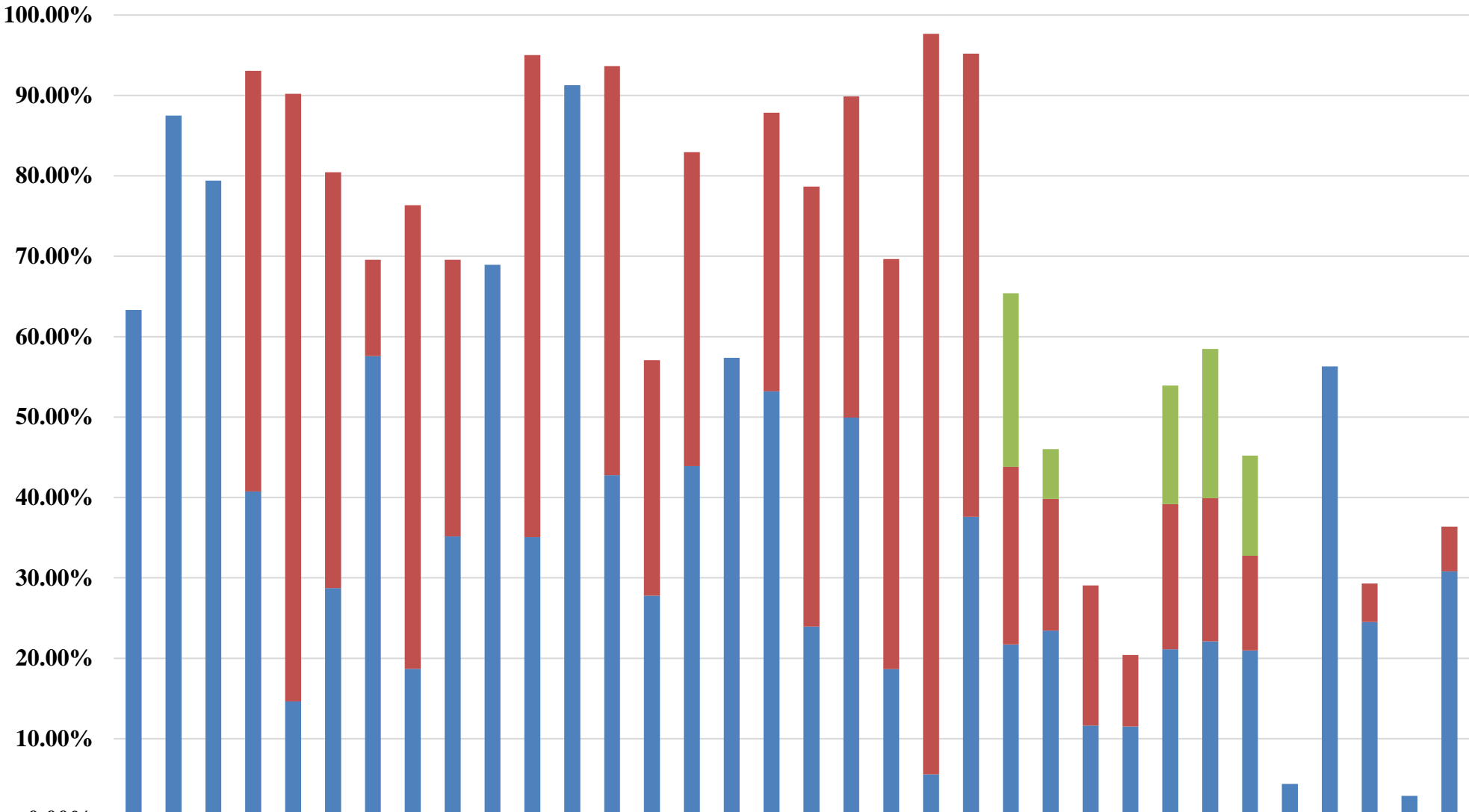
История



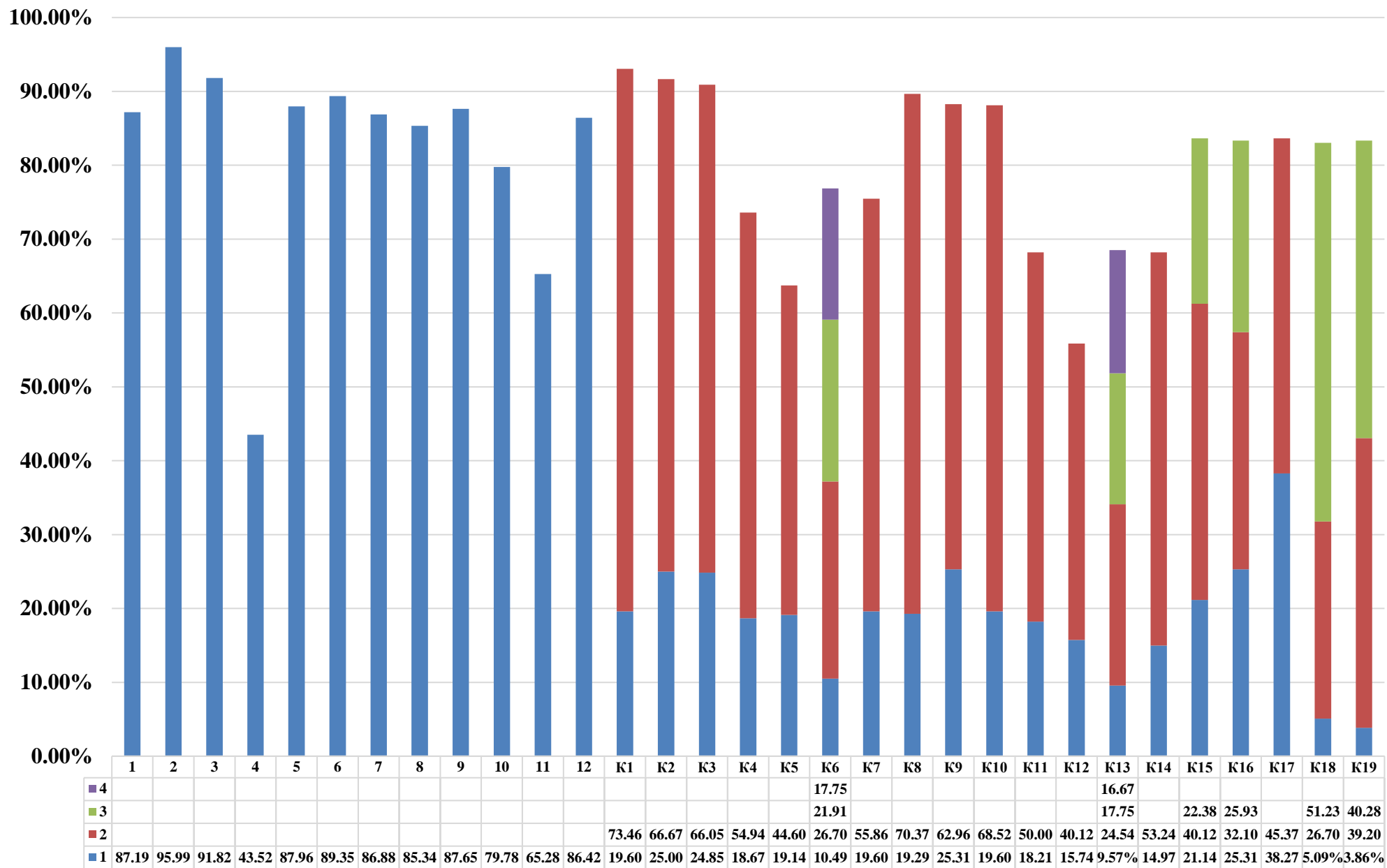
География



Обществознание



Литература



2.8. Качественные показатели результатов единого государственного экзамена по учебным предметам, по административно-территориальным единицам и образовательным организациям, подведомственным Департаменту образования и молодежной политики Ханты-Мансийского автономного округа – Югры и иным ОИВ в 2021 году

2.8.1. Образовательные организации, продемонстрировавшие наиболее высокие результаты единого государственного экзамена по учебным предметам

«Русский язык»

Наименование АТЕ/ОО подведомственные ДООИМП/ОИВ	Наименование ОО	Всего участников	Не прошли порог	Доля	От минимального до 60 баллов	Доля	От 61 до 80 баллов	Доля	От 81 до 100 баллов	Доля	100 баллов
Подведомственное ДООИМП ХМАО-Югры, г. Ханты-Мансийск	БОУ "Югорский физико-математический лицей-интернат"	69	0	0,00%	0	0,00%	16	23,19%	53	76,81%	1
город Лангепас	ЛГ МАОУ "Гимназия № 6"	24	0	0,00%	0	0,00%	11	45,83%	13	54,17%	0
город Сургут	МБОУ гимназия "Лаборатория Салахова"	70	0	0,00%	1	1,43%	33	47,14%	36	51,43%	0
город Сургут	МБОУ гимназия № 2	93	0	0,00%	2	2,15%	43	46,24%	48	51,61%	0
город Сургут	МБОУ лицей № 1	77	0	0,00%	1	1,30%	37	48,05%	39	50,65%	0
город Радужный	МБОУ СОШ № 6	37	0	0,00%	1	2,70%	17	45,95%	19	51,35%	0
город Нефтеюганск	МБОУ "Лицей № 1"	24	0	0,00%	1	4,17%	10	41,67%	13	54,17%	0
Октябрьский район	МКОУ "Перегрбинская СОШ №1"	17	0	0,00%	1	5,88%	8	47,06%	8	47,06%	0
город Сургут	МБОУ гимназия имени Ф. К. Салманова	79	0	0,00%	3	3,80%	47	59,49%	29	36,71%	1

Наименование АТЕ/ОО подведомственные ДОиМП/ОИВ	Наименование ОО	Всего участников	Не прошли порог	Доля	От минимального до 60 баллов	Доля	От 61 до 80 баллов	Доля	От 81 до 100 баллов	Доля	100 баллов
город Нижневартовск	МБОУ "Лицей"	84	0	0,00%	7	8,33%	41	48,81%	36	42,86%	0
Белоярский район	СОШ № 3 г. Белоярский	36	0	0,00%	4	11,11%	18	50,00%	14	38,89%	1
город Сургут	МБОУ Сургутский естественно-научный лицей	102	0	0,00%	3	2,94%	61	59,80%	38	37,25%	0
город Нижневартовск	МБОУ "Гимназия № 2"	38	0	0,00%	5	13,16%	17	44,74%	16	42,11%	0
город Сургут	МБОУ СОШ № 10	50	0	0,00%	2	4,00%	29	58,00%	19	38,00%	0
Кондинский район	МКОУ Кондинская СОШ	11	0	0,00%	3	27,27%	2	18,18%	6	54,55%	0
город Урай	МБОУ Гимназия имени А.И. Яковлева	65	0	0,00%	6	9,23%	34	52,31%	25	38,46%	0
город Нижневартовск	МБОУ "Гимназия № 1"	80	0	0,00%	9	11,25%	41	51,25%	30	37,50%	0
город Сургут	МБОУ лицей № 3	73	0	0,00%	4	5,48%	47	64,38%	22	30,14%	0
город Нижневартовск	МБОУ "Лицей № 2"	43	0	0,00%	5	11,63%	22	51,16%	16	37,21%	0
Нижневартовский район	МБОУ Излучинская ОСШУИОП № 2	46	0	0,00%	4	8,70%	29	63,04%	13	28,26%	0
Нижневартовский район	МБОУ "Новоаганская ОСШ имени маршала Советского Союза Г.К. Жукова"	13	0	0,00%	3	23,08%	4	30,77%	6	46,15%	0
Нефтеюганский район	МОБУ "СОШ № 1" пгт. Пойковский	65	0	0,00%	8	12,31%	34	52,31%	23	35,38%	0
город Нефтеюганск	МБОУ "СОШ № 1"	40	0	0,00%	3	7,50%	23	57,50%	14	35,00%	0

Наименование АТЕ/ОО подведомственные ДОиМП/ОИВ	Наименование ОО	Всего участников	Не прошли порог	Доля	От минимального до 60 баллов	Доля	От 61 до 80 баллов	Доля	От 81 до 100 баллов	Доля	100 баллов
Советский район	МБОУСОШ № 4 г. Советский	22	0	0,00%	3	13,64%	14	63,64%	5	22,73%	0
город Нижневартовск	МБОУ "СШ № 25"	18	0	0,00%	2	11,11%	12	66,67%	4	22,22%	0
город Пыть-Ях	МБОУ СОШ № 5	45	0	0,00%	6	13,33%	24	53,33%	15	33,33%	0

«Математика (профильный уровень)»

Наименование АТЕ/ОО подведомственные ДОиМП/ОИВ	Наименование ОО	Всего участников	Не прошли порог	Доля	От минимального до 60 баллов	Доля	От 61 до 80 баллов	Доля	От 81 до 100 баллов	Доля	100 баллов
Подведомственное ДОиМП ХМАО-Югры, г. Ханты-Мансийск	БОУ "Югорский физико-математический лицей-интернат"	69	0	0,00%	1	1,45%	18	26,09%	50	72,46%	3
город Нефтеюганск	МБОУ "Лицей № 1"	23	0	0,00%	2	8,70%	14	60,87%	7	30,43%	0
город Нефтеюганск	МБОУ "СОШ № 6"	14	0	0,00%	6	42,86%	4	28,57%	4	28,57%	0
город Радужный	МБОУ СОШ № 6	19	0	0,00%	7	36,84%	7	36,84%	5	26,32%	0
город Нижневартовск	МБОУ "Лицей"	58	0	0,00%	12	20,69%	31	53,45%	15	25,86%	2
город Когалым	МАОУ "Средняя школа № 8"	50	0	0,00%	16	32,00%	22	44,00%	12	24,00%	0
город Сургут	МБОУ гимназия № 2	47	0	0,00%	7	14,89%	30	63,83%	10	21,28%	0
город Сургут	МБОУ СОШ № 10	30	0	0,00%	2	6,67%	22	73,33%	6	20,00%	0
Нефтеюганский район	МОБУ "СОШ № 1" пгт. Пойковский	36	0	0,00%	15	41,67%	14	38,89%	7	19,44%	0
город Сургут	МБОУ Сургутский естественно-научный лицей	64	0	0,00%	23	35,94%	29	45,31%	12	18,75%	0
город Нижневартовск	МБОУ "Лицей № 2"	33	0	0,00%	11	33,33%	16	48,48%	6	18,18%	0

Наименование АТЕ/ОО подведомственные ДОиМП/ОИВ	Наименование ОО	Всего участников	Не прошли порог	Доля	От минимального до 60 баллов	Доля	От 61 до 80 баллов	Доля	От 81 до 100 баллов	Доля	100 баллов
город Нижневартовск	МБОУ "СШ № 9"	29	0	0,00%	11	37,93%	13	44,83%	5	17,24%	0
город Сургут	МБОУ гимназия "Лаборатория Салахова"	59	0	0,00%	15	25,42%	34	57,63%	10	16,95%	0
город Урай	МБОУ Гимназия имени А.И.Яковлева	30	0	0,00%	9	30,00%	16	53,33%	5	16,67%	0
город Нефтеюганск	МБОУ "СОШ № 1"	27	0	0,00%	8	29,63%	15	55,56%	4	14,81%	0
город Сургут	МБОУ лицей № 3	36	0	0,00%	9	25,00%	22	61,11%	5	13,89%	0
Сургутский район	МАОУ "Белоярская СОШ № 1"	29	0	0,00%	12	41,38%	13	44,83%	4	13,79%	0
Нефтеюганский район	НРМОБУ "Салымская СОШ № 1"	15	0	0,00%	4	26,67%	9	60,00%	2	13,33%	0
город Нижневартовск	МБОУ "СШ № 42"	47	0	0,00%	18	38,30%	23	48,94%	6	12,77%	0
город Сургут	МБОУ лицей № 1	54	0	0,00%	12	22,22%	36	66,67%	6	11,11%	0
город Пыть-Ях	МБОУ СОШ № 5	28	0	0,00%	14	50,00%	11	39,29%	3	10,71%	0
Белоярский район	СОШ № 1	31	0	0,00%	16	51,61%	12	38,71%	3	9,68%	0
Белоярский район	СОШ № 3 г.Белоярский	21	0	0,00%	6	28,57%	13	61,90%	2	9,52%	0

Наименование АТЕ/ОО подведомственные ДОиМП/ОИВ	Наименование ОО	Всего участников	Не прошли порог	Доля	От минимального до 60 баллов	Доля	От 61 до 80 баллов	Доля	От 81 до 100 баллов	Доля	100 баллов
город Сургут	МБОУ СОШ № 8 имени Сибирцева А. Н.	11	0	0,00%	5	45,45%	5	45,45%	1	9,09%	0
город Сургут	МБОУ СОШ № 26	22	0	0,00%	12	54,55%	8	36,36%	2	9,09%	0
Советский район	МБОУ СОШ № 1 г. Советский	11	0	0,00%	7	63,64%	3	27,27%	1	9,09%	0

«Физика»

Наименование АТЕ/ОО подведомственные ДОиМП/ОИВ	Наименование ОО	Всего участников	Не прошли порог	Доля	От минимального до 60 баллов	Доля	От 61 до 80 баллов	Доля	От 81 до 100 баллов	Доля	100 баллов
Подведомственное ДОиМП ХМАО-Югры, г. Ханты-Мансийск	БОУ "Югорский физико-математический лицей-интернат"	41	0	0,00%	4	9,76%	8	19,51%	29	70,73%	2
город Нефтеюганск	МБОУ "Лицей № 1"	14	0	0,00%	6	42,86%	1	7,14%	7	50,00%	0
город Урай	МБОУ Гимназия имени А.И.Яковлева	13	0	0,00%	3	23,08%	4	30,77%	6	46,15%	0
город Сургут	МБОУ гимназия "Лаборатория Салахова"	16	0	0,00%	6	37,50%	5	31,25%	5	31,25%	0
город Сургут	МБОУ лицей № 1	21	0	0,00%	8	38,10%	7	33,33%	6	28,57%	0
город Нижневартовск	МБОУ "Лицей"	17	0	0,00%	9	52,94%	4	23,53%	4	23,53%	0
город Сургут	МБОУ Сургутский естественно-научный лицей	20	0	0,00%	10	50,00%	6	30,00%	4	20,00%	0
город Нижневартовск	МБОУ "Лицей № 2"	16	0	0,00%	11	68,75%	2	12,50%	3	18,75%	1
город Сургут	МБОУ СОШ № 10	11	0	0,00%	4	36,36%	5	45,45%	2	18,18%	0
город Радужный	МБОУ СОШ № 6	11	0	0,00%	4	36,36%	5	45,45%	2	18,18%	0
город Сургут	МБОУ СШ №31	13	0	0,00%	8	61,54%	3	23,08%	2	15,38%	0

Наименование АТЕ/ОО подведомственные ДОиМП/ОИВ	Наименование ОО	Всего участников	Не прошли порог	Доля	От минимального до 60 баллов	Доля	От 61 до 80 баллов	Доля	От 81 до 100 баллов	Доля	100 баллов
город Югорск	Лицей им. Г. Ф. Атякшева	15	0	0,00%	11	73,33%	2	13,33%	2	13,33%	0
город Нефтеюганск	МБОУ "СОШ № 13"	24	0	0,00%	13	54,17%	8	33,33%	3	12,50%	0
город Нефтеюганск	МБОУ "СОШ № 1"	20	0	0,00%	12	60,00%	6	30,00%	2	10,00%	0
Нефтеюганский район	МОБУ "СОШ № 1" пгт. Пойковский	11	0	0,00%	6	54,55%	4	36,36%	1	9,09%	0
город Нягань	МАОУ МО г. Нягань "СОШ № 6" им. А. И. Гордиенко	13	0	0,00%	10	76,92%	2	15,38%	1	7,69%	0
город Пыть-Ях	МБОУ СОШ № 6	14	0	0,00%	12	85,71%	1	7,14%	1	7,14%	0
город Нефтеюганск	МБОУ "СОШ № 2 им. А. И. Исаевой"	16	0	0,00%	12	75,00%	3	18,75%	1	6,25%	0
город Нягань	МАОУ МО г. Нягань "Гимназия"	33	0	0,00%	24	72,73%	7	21,21%	2	6,06%	0
город Сургут	МБОУ СОШ № 1	17	0	0,00%	10	58,82%	6	35,29%	1	5,88%	0
город Пыть-Ях	МБОУ СОШ № 1 с углубленным изучением отдельных предметов	19	0	0,00%	15	78,95%	3	15,79%	1	5,26%	0
город Радужный	МБОУ СОШ № 8	20	0	0,00%	9	45,00%	10	50,00%	1	5,00%	0

«Химия»

Наименование АТЕ/ОО подведомственные ДОиМП/ОИВ	Наименование ОО	Всего участников	Не прошли порог	Доля	От минимального до 60 баллов	Доля	От 61 до 80 баллов	Доля	От 81 до 100 баллов	Доля	100 баллов
город Югорск	МБОУ "СОШ № 2"	18	0	0,00%	4	22,22%	8	44,44%	7	38,89%	1
город Нижневартовск	МБОУ "Гимназия № 1"	11	0	0,00%	2	18,18%	5	45,45%	4	36,36%	0
Нижневартовский район	МБОУ Излучинская ОСШУИОП № 2	12	0	0,00%	4	33,33%	4	33,33%	4	33,33%	0
город Сургут	МБОУ гимназия "Лаборатория Салахова"	16	0	0,00%	3	18,75%	8	50,00%	5	31,25%	0
город Сургут	МБОУ гимназия № 2	24	0	0,00%	0	0,00%	17	70,83%	7	29,17%	0
город Нижневартовск	МБОУ "Лицей"	27	0	0,00%	10	37,04%	11	40,74%	6	22,22%	0
город Сургут	МБОУ СОШ № 10	19	0	0,00%	9	47,37%	7	36,84%	3	15,79%	0
город Нижневартовск	МБОУ "СШ № 42"	17	0	0,00%	9	52,94%	6	35,29%	2	11,76%	0
город Сургут	МБОУ Сургутский естественно-научный лицей	23	1	4,35%	6	26,09%	13	56,52%	3	13,04%	0
город Нижневартовск	МБОУ "СШ № 14"	16	1	6,25%	6	37,50%	5	31,25%	4	25,00%	0
город Когалым	МАОУ "Средняя школа № 8"	14	1	7,14%	5	35,71%	6	42,86%	2	14,29%	0
город Лангепас	ЛГ МАОУ "СОШ № 1"	14	1	7,14%	7	50,00%	5	35,71%	1	7,14%	0
город Нягань	МАОУ МО г. Нягань "СОШ №2"	14	1	7,14%	7	50,00%	5	35,71%	1	7,14%	0
город Нефтеюганск	МБОУ "СОШ № 2 им. А. И. Исаевой"	24	2	8,33%	6	25,00%	13	54,17%	3	12,50%	0

«Информатика и ИКТ»

Наименование АТЕ/ОО подведомственные ДОиМП/ОИВ	Наименование ОО	Всего участников	Не прошли порог	Доля	От минимального до 60 баллов	Доля	От 61 до 80 баллов	Доля	От 81 до 100 баллов	Доля	100 баллов
Подведомственное ДОиМП ХМАО-Югры, г. Ханты-Мансийск	БОУ "Югорский физико-математический лицей-интернат"	56	0	0,00%	1	1,79%	14	25,00%	42	75,00%	1
город Сургут	МБОУ гимназия "Лаборатория Салахова"	20	0	0,00%	2	10,00%	7	35,00%	13	65,00%	2
город Сургут	МБОУ гимназия № 2	15	0	0,00%	3	20,00%	4	26,67%	8	53,33%	0
Нефтеюганский район	МОБУ "СОШ № 1" пгт. Пойковский	17	0	0,00%	6	35,29%	4	23,53%	7	41,18%	0
город Нижневартовск	МБОУ "Лицей"	28	0	0,00%	4	14,29%	13	46,43%	11	39,29%	0
город Сургут	МБОУ СОШ № 46 с углубленным изучением отдельных предметов	35	0	0,00%	4	11,43%	21	60,00%	10	28,57%	0
Белоярский район	СОШ № 1	17	0	0,00%	8	47,06%	5	29,41%	4	23,53%	0
Сургутский район	МБОУ "Нижнесортимская СОШ"	14	0	0,00%	3	21,43%	8	57,14%	3	21,43%	0
Кондинский район	МБОУ Междуреченская СОШ	14	0	0,00%	6	42,86%	5	35,71%	3	21,43%	0
город Сургут	МБОУ СОШ № 29	15	0	0,00%	3	20,00%	9	60,00%	3	20,00%	0
Сургутский район	МАОУ "Белоярская СОШ № 1"	16	0	0,00%	5	31,25%	8	50,00%	3	18,75%	0

Наименование АТЕ/ОО подведомственные ДОиМП/ОИВ	Наименование ОО	Всего участников	Не прошли порог	Доля	От минимального до 60 баллов	Доля	От 61 до 80 баллов	Доля	От 81 до 100 баллов	Доля	100 баллов
город Нижневартовск	МБОУ "Лицей № 2"	11	0	0,00%	2	18,18%	7	63,64%	2	18,18%	0
Советский район	МБОУ СОШ № 2 г. Советский	11	0	0,00%	3	27,27%	6	54,55%	2	18,18%	0
город Югорск	МБОУ "Средняя общеобразовательная школа №5"	14	0	0,00%	5	35,71%	7	50,00%	2	14,29%	0
Сургутский район	МБОУ "Солнечная СОШ № 1"	18	0	0,00%	6	33,33%	10	55,56%	2	11,11%	0
город Сургут	МБОУ гимназия имени Ф. К. Салманова	11	0	0,00%	1	9,09%	9	81,82%	1	9,09%	0
город Нижневартовск	МБОУ "СШ№2-многопрофильная им. Е.И. Куропаткина"	13	0	0,00%	2	15,38%	10	76,92%	1	7,69%	0
город Югорск	МБОУ "СОШ № 6"	12	0	0,00%	9	75,00%	3	25,00%	0	0,00%	0
город Ханты-Мансийск	МБОУ "СОШ № 4"	13	0	0,00%	6	46,15%	7	53,85%	0	0,00%	0
город Сургут	МБОУ СОШ № 3	11	0	0,00%	8	72,73%	3	27,27%	0	0,00%	0
Сургутский район	МБОУ "Федоровская СОШ № 2 с углублённым изучением отдельных предметов"	12	0	0,00%	7	58,33%	5	41,67%	0	0,00%	0

«Биология»

Наименование АТЕ/ОО подведомственные ДОиМП/ОИВ	Наименование ОО	Всего участников	Не прошли порог	Доля	От минимального до 60 баллов	Доля	От 61 до 80 баллов	Доля	От 81 до 100 баллов	Доля	100 баллов
город Сургут	МБОУ лицей № 1	22	0	0,00%	11	50,00%	6	27,27%	5	22,73%	0
город Югорск	МБОУ "СОШ № 2"	18	0	0,00%	3	16,67%	11	61,11%	4	22,22%	0
город Сургут	МБОУ гимназия "Лаборатория Салахова"	11	0	0,00%	6	54,55%	3	27,27%	2	18,18%	0
город Нижневартовск	МБОУ "СШ № 3"	12	0	0,00%	8	66,67%	2	16,67%	2	16,67%	0
город Нижневартовск	МБОУ "Гимназия № 1"	13	0	0,00%	7	53,85%	4	30,77%	2	15,38%	0
Кондинский район	МБОУ Междуреченская СОШ	15	0	0,00%	7	46,67%	6	40,00%	2	13,33%	0
город Сургут	МБОУ гимназия имени Ф. К. Салманова	26	0	0,00%	10	38,46%	13	50,00%	3	11,54%	0
город Нижневартовск	МБОУ "СШ № 13"	11	0	0,00%	6	54,55%	4	36,36%	1	9,09%	0
город Сургут	МБОУ гимназия № 2	24	0	0,00%	9	37,50%	13	54,17%	2	8,33%	0
город Нягань	МАОУ МО г. Нягань "СОШ № 6" им. А. И. Гордиенко	26	0	0,00%	16	61,54%	8	30,77%	2	7,69%	0
город Лангепас	ЛГ МАОУ "СОШ № 5"	15	0	0,00%	8	53,33%	6	40,00%	1	6,67%	0

«История»

Наименование АТЕ/ОО подведомственные ДОиМП/ОИВ	Наименование ОО	Всего участников	Не прошли порог	Доля	От минимального до 60 баллов	Доля	От 61 до 80 баллов	Доля	От 81 до 100 баллов	Доля	100 баллов
город Ханты-Мансийск	МБОУ "СОШ № 8"	14	0	0,00%	10	71,43%	1	7,14%	3	21,43%	0
город Нижневартовск	МБОУ "СШ № 42"	13	0	0,00%	8	61,54%	3	23,08%	2	15,38%	0
город Сургут	МБОУ гимназия № 2	13	0	0,00%	5	38,46%	6	46,15%	2	15,38%	0
город Урай	МБОУ Гимназия имени А.И.Яковлева	15	0	0,00%	9	60,00%	4	26,67%	2	13,33%	0
город Сургут	МБОУ СОШ № 1	11	0	0,00%	7	63,64%	3	27,27%	1	9,09%	0
город Сургут	МБОУ лицей имени генерал-майора Хисматулина В. И.	24	0	0,00%	9	37,50%	13	54,17%	2	8,33%	0
город Нягань	МАОУ МО г. Нягань "СОШ № 6" им. А. И. Гордиенко	13	0	0,00%	8	61,54%	4	30,77%	1	7,69%	0
город Когалым	МАОУ "Средняя школа № 8"	14	0	0,00%	11	78,57%	2	14,29%	1	7,14%	0
город Сургут	МБОУ СОШ № 46 с углубленным изучением отдельных предметов	14	0	0,00%	9	64,29%	4	28,57%	1	7,14%	0
город Нефтеюганск	МБОУ "СОКШ № 4"	11	0	0,00%	10	90,91%	1	9,09%	0	0,00%	0
город Нефтеюганск	МБОУ "СОШ № 9"	17	0	0,00%	13	76,47%	4	23,53%	0	0,00%	0
город Сургут	МБОУ СОШ № 32	11	0	0,00%	8	72,73%	3	27,27%	0	0,00%	0
город Пыть-Ях	МБОУ СОШ № 4	11	0	0,00%	7	63,64%	4	36,36%	0	0,00%	0
город Мегион	МАОУ № 5 "Гимназия"	11	0	0,00%	6	54,55%	5	45,45%	0	0,00%	0
город Нягань	МАОУ МО г. Нягань "Гимназия"	12	0	0,00%	5	41,67%	7	58,33%	0	0,00%	0

«Английский язык»

Наименование АТЕ/ОО подведомственные ДОиМП/ОИВ	Наименование ОО	Всего участников	Не прошли порог	Доля	От минимального до 60 баллов	Доля	От 61 до 80 баллов	Доля	От 81 до 100 баллов	Доля	100 баллов
город Сургут	МБОУ гимназия "Лаборатория Салахова"	28	0	0,00%	0	0,00%	5	17,86%	23	82,14%	0
город Сургут	МБОУ гимназия № 2	24	0	0,00%	2	8,33%	7	29,17%	15	62,50%	0
город Нягань	МАОУ МО г. Нягань "СОШ № 6" им. А. И. Гордиенко	11	0	0,00%	1	9,09%	4	36,36%	6	54,55%	0
город Нефтеюганск	МБОУ "СОШ № 5"	12	0	0,00%	1	8,33%	5	41,67%	6	50,00%	0
город Нижневартовск	МБОУ "Гимназия № 1"	27	0	0,00%	5	18,52%	9	33,33%	13	48,15%	0
город Сургут	МБОУ Сургутский естественно-научный лицей	21	0	0,00%	5	23,81%	6	28,57%	10	47,62%	0
город Нижневартовск	МБОУ "Лицей"	19	0	0,00%	5	26,32%	5	26,32%	9	47,37%	0
город Сургут	МБОУ гимназия имени Ф. К. Салманова	18	0	0,00%	2	11,11%	8	44,44%	8	44,44%	0
город Нефтеюганск	МБОУ "СОШ № 10"	18	0	0,00%	6	33,33%	5	27,78%	7	38,89%	0
город Сургут	МБОУ СОШ № 46 с углубленным изучением отдельных предметов	19	0	0,00%	3	15,79%	9	47,37%	7	36,84%	0
город Ханты-Мансийск	МБОУ СОШ № 3	18	0	0,00%	7	38,89%	5	27,78%	6	33,33%	0
город Сургут	МБОУ СОШ № 24	15	0	0,00%	2	13,33%	8	53,33%	5	33,33%	0
город Ханты-Мансийск	МБОУ "СОШ № 1 им. Созонова Ю.Г. "	21	0	0,00%	5	23,81%	11	52,38%	5	23,81%	0
город Сургут	МБОУ СОШ № 1	11	0	0,00%	7	63,64%	2	18,18%	2	18,18%	0
город Сургут	МБОУ СОШ № 25	13	0	0,00%	5	38,46%	6	46,15%	2	15,38%	0
город Сургут	МБОУ СОШ № 45	19	0	0,00%	9	47,37%	8	42,11%	2	10,53%	0

«Обществознание»

Наименование АТЕ/ОО подведомственные ДОиМП/ОИВ	Наименование ОО	Всего участников	Не прошли порог	Доля	От минимального до 60 баллов	Доля	От 61 до 80 баллов	Доля	От 81 до 100 баллов	Доля	100 баллов
город Сургут	МБОУ гимназия "Лаборатория Салахова"	24	0	0,00%	1	4,17%	16	66,67%	7	29,17%	0
город Нижневартовск	МБОУ "Гимназия № 2"	15	0	0,00%	9	60,00%	2	13,33%	4	26,67%	0
город Сургут	МБОУ гимназия имени Ф. К. Салманова	28	0	0,00%	8	28,57%	13	46,43%	7	25,00%	0
Белоярский район	СОШ № 1	12	0	0,00%	7	58,33%	2	16,67%	3	25,00%	0
город Нижневартовск	МБОУ "Лицей"	22	0	0,00%	4	18,18%	13	59,09%	5	22,73%	0
город Сургут	МБОУ лицей № 1	19	0	0,00%	2	10,53%	13	68,42%	4	21,05%	0
город Урай	МБОУ Гимназия имени А.И.Яковлева	27	0	0,00%	10	37,04%	12	44,44%	5	18,52%	0
город Радужный	МБОУ СОШ № 6	19	0	0,00%	4	21,05%	12	63,16%	3	15,79%	0
город Нижневартовск	МБОУ "СШ № 3"	19	0	0,00%	13	68,42%	3	15,79%	3	15,79%	0
город Сургут	МБОУ лицей № 3	26	0	0,00%	5	19,23%	17	65,38%	4	15,38%	0
город Сургут	МБОУ Сургутский естественно-научный лицей	31	0	0,00%	14	45,16%	14	45,16%	3	9,68%	0
город Сургут	МБОУ СОШ № 1	35	0	0,00%	16	45,71%	16	45,71%	3	8,57%	0
город Сургут	МБОУ гимназия № 2	30	0	0,00%	9	30,00%	19	63,33%	2	6,67%	0
город Сургут	МБОУ СОШ № 8 имени Сибирцева А. Н.	18	0	0,00%	1	5,56%	16	88,89%	1	5,56%	0
Нефтеюганский район	МОБУ "СОШ № 1" пгт. Пойковский	23	0	0,00%	16	69,57%	6	26,09%	1	4,35%	0

«Литература»

Наименование АТЕ/ОО подведомственные ДОиМП/ОИВ	Наименование ОО	Всего участников	Не прошли порог	Доля	От минимального до 60 баллов	Доля	От 61 до 80 баллов	Доля	От 81 до 100 баллов	Доля	100 баллов
город Ханты-Мансийск	МБОУ "СОШ № 1 им. Созонова Ю.Г. "	13	0	0,00%	6	46,15%	6	46,15%	1	7,69%	0

2.8.2. Образовательные организации, продемонстрировавшие наиболее низкие результаты единого государственного экзамена по учебным предметам

«Русский язык»

Наименование АТЕ/ОО подведомственные ДОиМП/ОИВ	Наименование ОО	Всего участников	Не прошли порог	Доля	От минимального до 60 баллов	Доля	От 61 до 80 баллов	Доля	От 81 до 100 баллов	Доля	100 баллов
Подведомственное Департаменту физической культуры и спорта ХМАО-Югры, г. Ханты-Мансийск	АУ "Югорский колледж-интернат олимпийского резерва"	53	2	3,77%	30	56,60%	19	35,85%	2	3,77%	0
город Нефтеюганск	МБОУ "СОШ № 8"	38	1	2,63%	11	28,95%	22	57,89%	4	10,53%	0
город Ханты-Мансийск	МБОУ ЦО "Школа-сад № 7"	45	0	0,00%	35	77,78%	9	20,00%	1	2,22%	0
город Нижневартовск	МБОУ "СШ №17"	39	0	0,00%	22	56,41%	14	35,90%	3	7,69%	0
Нефтеюганский район	НРМОБУ "Сингапайская СОШ"	16	0	0,00%	9	56,25%	6	37,50%	1	6,25%	0
Октябрьский район	МКОУ "СОШ № 7"	18	0	0,00%	10	55,56%	6	33,33%	2	11,11%	0
город Нижневартовск	МБОУ "СШ №1 имени А.В. Войналовича"	18	0	0,00%	10	55,56%	8	44,44%	0	0,00%	0
Советский район	МБОУ "СОШ п. Малиновский"	11	0	0,00%	6	54,55%	5	45,45%	0	0,00%	0
город Сургут	МБОУ СОШ № 25	73	0	0,00%	39	53,42%	26	35,62%	8	10,96%	0

Наименование АТЕ/ОО подведомственные ДОиМП/ОИВ	Наименование ОО	Всего участников	Не прошли порог	Доля	От минимального до 60 баллов	Доля	От 61 до 80 баллов	Доля	От 81 до 100 баллов	Доля	100 баллов
город Нижневартовск	МБОУ "СШ № 30 с углубленным изучением отдельных предметов"	15	0	0,00%	8	53,33%	7	46,67%	0	0,00%	0
город Сургут	МБВ(с)ОУО(с)ОШ № 1	15	0	0,00%	8	53,33%	7	46,67%	0	0,00%	0
город Пыть-Ях	МБОУ СОШ № 2	32	0	0,00%	17	53,13%	12	37,50%	3	9,38%	0
Октябрьский район	МКОУ "Приобская СОШ"	32	0	0,00%	17	53,13%	13	40,63%	2	6,25%	0
город Нижневартовск	МБОУ "СШ № 18"	46	0	0,00%	24	52,17%	17	36,96%	5	10,87%	0
город Сургут	МБОУ СШ № 9	46	0	0,00%	24	52,17%	21	45,65%	1	2,17%	0
город Нягань	МАОУ МО г. Нягань "СОШ №2"	51	0	0,00%	26	50,98%	22	43,14%	3	5,88%	0
Ханты-Мансийский район	МБОУ ХМР СОШ п. Луговской	12	0	0,00%	6	50,00%	3	25,00%	3	25,00%	0
Белоярский район	СОШ п. Сосновка	12	0	0,00%	6	50,00%	5	41,67%	1	8,33%	0
Подведомственное ДОиМП ХМАО-Югры, Ханты-Мансийский район	КОУ "Кадетская школа-интернат"	22	0	0,00%	11	50,00%	10	45,45%	1	4,55%	0
город Сургут	МБОУ СОШ № 32	85	0	0,00%	41	48,24%	37	43,53%	7	8,24%	0
город Ханты-Мансийск	МБОУ "СОШ № 5"	40	0	0,00%	19	47,50%	17	42,50%	4	10,00%	0

Наименование АТЕ/ОО подведомственные ДОиМП/ОИВ	Наименование ОО	Всего участников	Не прошли порог	Доля	От минимального до 60 баллов	Доля	От 61 до 80 баллов	Доля	От 81 до 100 баллов	Доля	100 баллов
город Нижневартовск	МБОУ "СШ № 5"	43	0	0,00%	20	46,51%	17	39,53%	6	13,95%	0

«Математика (профильный уровень)»

Наименование АТЕ/ОО подведомственные ДОиМП/ОИВ	Наименование ОО	Всего участников	Не прошли порог	Доля	От минимального до 60 баллов	Доля	От 61 до 80 баллов	Доля	От 81 до 100 баллов	Доля	100 баллов
город Ханты-Мансийск	МБОУ ЦО "Школа-сад № 7"	16	9	56,25%	6	37,50%	1	6,25%	0	0,00%	0
город Пыть-Ях	МБОУ СОШ № 2	22	6	27,27%	8	36,36%	7	31,82%	1	4,55%	0
Советский район	МБОУ гимназия г. Советский	21	5	23,81%	12	57,14%	3	14,29%	1	4,76%	0
город Мегион	МБОУ "СОШ № 6"	12	2	16,67%	7	58,33%	3	25,00%	0	0,00%	0
город Нягань	МАОУ МО г. Нягань "СОШ №2"	19	3	15,79%	9	47,37%	7	36,84%	0	0,00%	0
город Нижневартовск	МБОУ "СШ №17"	19	3	15,79%	14	73,68%	2	10,53%	0	0,00%	0
город Нижневартовск	МБОУ "СШ № 19"	19	3	15,79%	10	52,63%	6	31,58%	0	0,00%	0
город Сургут	МБОУ СОШ № 44	48	7	14,58%	22	45,83%	16	33,33%	3	6,25%	0
город Сургут	МБОУ СШ № 9	21	3	14,29%	11	52,38%	7	33,33%	0	0,00%	0
Подведомственное ДОиМП ХМАО-Югры, Ханты-Мансийский район	КОУ "Кадетская школа-интернат"	14	2	14,29%	9	64,29%	3	21,43%	0	0,00%	0

Наименование АТЕ/ОО подведомственные ДОиМП/ОИВ	Наименование ОО	Всего участников	Не прошли порог	Доля	От минимального до 60 баллов	Доля	От 61 до 80 баллов	Доля	От 81 до 100 баллов	Доля	100 баллов
город Нефтеюганск	МБОУ "СОШ № 3 им. А.А. Ивасенко"	16	2	12,50%	11	68,75%	3	18,75%	0	0,00%	0
город Сургут	МБОУ СОШ № 20	17	2	11,76%	12	70,59%	3	17,65%	0	0,00%	0
Подведомственное Департаменту физической культуры и спорта ХМАО-Югры, г. Ханты-Мансийск	АУ "Югорский колледж-интернат олимпийского резерва"	17	2	11,76%	11	64,71%	4	23,53%	0	0,00%	0
город Когалым	МАОУ "Средняя школа № 5"	26	3	11,54%	11	42,31%	12	46,15%	0	0,00%	0
Сургутский район	МАОУ "Лянторская СОШ № 7"	26	3	11,54%	8	30,77%	13	50,00%	2	7,69%	0
город Сургут	МБОУ СОШ № 32	35	4	11,43%	16	45,71%	15	42,86%	0	0,00%	0
город Сургут	МБОУ СОШ № 25	27	3	11,11%	14	51,85%	7	25,93%	3	11,11%	0
город Урай	МБОУ СОШ № 12	20	2	10,00%	12	60,00%	6	30,00%	0	0,00%	0
город Сургут	МБОУ СОШ № 3	20	2	10,00%	9	45,00%	7	35,00%	2	10,00%	0
город Нижневартовск	МБОУ "СШ № 10"	21	2	9,52%	5	23,81%	13	61,90%	1	4,76%	0
город Мегион	МАОУ "СОШ № 2"	11	1	9,09%	10	90,91%	0	0,00%	0	0,00%	0

Наименование АТЕ/ОО подведомственные ДОиМП/ОИВ	Наименование ОО	Всего участников	Не прошли порог	Доля	От минимального до 60 баллов	Доля	От 61 до 80 баллов	Доля	От 81 до 100 баллов	Доля	100 баллов
Советский район	МБОУ СОШ № 2 г. Советский	22	2	9,09%	9	40,91%	9	40,91%	2	9,09%	0
город Пыть-Ях	МБОУ СОШ № 4	12	1	8,33%	5	41,67%	6	50,00%	0	0,00%	0
город Ханты-Мансийск	МБОУ "Гимназия № 1"	36	3	8,33%	20	55,56%	13	36,11%	0	0,00%	0
город Лангепас	ЛГ МАОУ "СОШ № 4"	25	2	8,00%	16	64,00%	6	24,00%	1	4,00%	
город Югорск	МБОУ "СОШ № 6"	25	2	8,00%	18	72,00%	5	20,00%	0	0,00%	

«Физика»

Наименование АТЕ/ОО подведомственные ДОиМП/ОИВ	Наименование ОО	Всего участников	Не прошли порог	Доля	От минимального до 60 баллов	Доля	От 61 до 80 баллов	Доля	От 81 до 100 баллов	Доля	100 баллов
город Нягань	МАОУ ОСШ № 3	16	5	31,25%	9	56,25%	2	12,50%	0	0,00%	0
город Нягань	МАОУ "СОШ № 1"	15	3	20,00%	11	73,33%	1	6,67%	0	0,00%	0
город Нижневартовск	МБОУ "СШ № 12"	11	2	18,18%	6	54,55%	1	9,09%	2	18,18%	0
город Нижневартовск	МБОУ "СШ № 43"	11	2	18,18%	5	45,45%	3	27,27%	1	9,09%	0
город Радужный	МБОУ СОШ № 4	11	2	18,18%	4	36,36%	2	18,18%	3	27,27%	0
город Ханты-Мансийск	МБОУ "СОШ № 8"	17	3	17,65%	9	52,94%	5	29,41%	0	0,00%	0
город Мегион	МАОУ "СОШ № 4"	12	2	16,67%	10	83,33%	0	0,00%	0	0,00%	0
город Сургут	МБОУ СОШ № 7	12	2	16,67%	10	83,33%	0	0,00%	0	0,00%	0
город Сургут	МБОУ СОШ № 27	18	3	16,67%	13	72,22%	2	11,11%	0	0,00%	0
город Мегион	МАОУ "СОШ № 9"	18	3	16,67%	12	66,67%	3	16,67%	0	0,00%	0
город Сургут	МБОУ СОШ № 46 с углубленным изучением отдельных предметов	30	5	16,67%	18	60,00%	5	16,67%	2	6,67%	0

Наименование АТЕ/ОО подведомственные ДОиМП/ОИВ	Наименование ОО	Всего участников	Не прошли порог	Доля	От минимального до 60 баллов	Доля	От 61 до 80 баллов	Доля	От 81 до 100 баллов	Доля	100 баллов
город Ханты-Мансийск	МБОУ СОШ № 3	21	3	14,29%	15	71,43%	3	14,29%	0	0,00%	0
город Лангепас	ЛГ МАОУ "СОШ № 4"	16	2	12,50%	11	68,75%	3	18,75%	0	0,00%	0
город Сургут	МБОУ СОШ № 44	28	3	10,71%	18	64,29%	4	14,29%	3	10,71%	0
Белоярский район	СОШ № 1	19	2	10,53%	12	63,16%	3	15,79%	2	10,53%	0
Нефтеюганский район	НРМОБУ "ПСОШ № 2"	11	1	9,09%	9	81,82%	0	0,00%	1	9,09%	0
город Когалым	МАОУ "Средняя школа № 8"	22	2	9,09%	10	45,45%	9	40,91%	1	4,55%	0
город Когалым	МАОУ СОШ № 7	24	2	8,33%	20	83,33%	2	8,33%	0	0,00%	0
город Нефтеюганск	МБОУ "СОШ № 10"	25	2	8,00%	16	64,00%	6	24,00%	1	4,00%	0
Сургутский район	МБОУ "Нижнесортымская СОШ"	14	1	7,14%	8	57,14%	5	35,71%	0	0,00%	0
город Пыть-Ях	МБОУ СОШ № 5	15	1	6,67%	11	73,33%	1	6,67%	2	13,33%	1
город Нижневартовск	МБОУ "СШ № 14"	15	1	6,67%	9	60,00%	4	26,67%	1	6,67%	0

«Химия»

Наименование АТЕ/ОО подведомственные ДОиМП/ОИВ	Наименование ОО	Всего участников	Не прошли порог	Доля	От минимального до 60 баллов	Доля	От 61 до 80 баллов	Доля	От 81 до 100 баллов	Доля	100 баллов
Сургутский район	МБОУ "Солнечная СОШ № 1"	11	5	45,45%	4	36,36%	2	18,18%	0	0,00%	0
город Сургут	МБОУ СОШ № 44	23	10	43,48%	6	26,09%	7	30,43%	0	0,00%	0
город Сургут	МБОУ СОШ № 15	14	6	42,86%	5	35,71%	3	21,43%	0	0,00%	0
Сургутский район	МБОУ "Белоярская СОШ № 3"	11	4	36,36%	5	45,45%	2	18,18%	0	0,00%	0
город Сургут	МБОУ СОШ № 27	21	7	33,33%	9	42,86%	3	14,29%	2	9,52%	0
Советский район	МБОУ гимназия г. Советский	14	4	28,57%	6	42,86%	4	28,57%	0	0,00%	0
город Сургут	МБОУ СОШ № 32	11	3	27,27%	6	54,55%	2	18,18%	0	0,00%	0
город Нягань	МАОУ МО г. Нягань "СОШ № 6" им. А. И. Гордиенко	22	6	27,27%	9	40,91%	4	18,18%	3	13,64%	0
город Сургут	МБОУ СОШ № 25	16	4	25,00%	5	31,25%	5	31,25%	2	12,50%	0
город Радужный	МБОУ СОШ № 4	13	3	23,08%	8	61,54%	2	15,38%	0	0,00%	0
город Мегион	МАОУ "СОШ № 9"	18	4	22,22%	7	38,89%	5	27,78%	2	11,11%	0
город Сургут	МБОУ СОШ № 29	19	4	21,05%	10	52,63%	5	26,32%	0	0,00%	0
город Сургут	МБОУ лицей № 1	19	4	21,05%	7	36,84%	4	21,05%	4	21,05%	0
Сургутский район	МБОУ "Лянторская СОШ № 4"	15	3	20,00%	5	33,33%	6	40,00%	1	6,67%	0

«Информатика и ИКТ»

Наименование АТЕ/ОО подведомственные ДОиМП/ОИВ	Наименование ОО	Всего участников	Не прошли порог	Доля	От минимального до 60 баллов	Доля	От 61 до 80 баллов	Доля	От 81 до 100 баллов	Доля	100 баллов
город Сургут	МБОУ СОШ № 24	11	3	27,27%	2	18,18%	6	54,55%	0	0,00%	0
город Сургут	МБОУ СОШ № 27	16	4	25,00%	7	43,75%	5	31,25%	0	0,00%	0
город Нефтеюганск	МБОУ "СОШ № 9"	15	3	20,00%	5	33,33%	4	26,67%	3	20,00%	0
город Ханты-Мансийск	МБОУ "Гимназия № 1"	17	3	17,65%	9	52,94%	4	23,53%	1	5,88%	0
город Нягань	МАОУ ОСШ № 3	12	2	16,67%	7	58,33%	2	16,67%	1	8,33%	0
город Ханты-Мансийск	МБОУ "СОШ № 1 им. Созонова Ю.Г. "	36	6	16,67%	10	27,78%	17	47,22%	3	8,33%	0
город Сургут	МБОУ СОШ № 19	13	2	15,38%	7	53,85%	4	30,77%	0	0,00%	0
город Пыть-Ях	МБОУ СОШ № 2	13	2	15,38%	4	30,77%	5	38,46%	2	15,38%	0
город Мегион	МАОУ "СОШ № 9"	23	3	13,04%	9	39,13%	9	39,13%	2	8,70%	0
город Ханты-Мансийск	МБОУ "СОШ № 8"	16	2	12,50%	7	43,75%	6	37,50%	1	6,25%	0
город Сургут	МБОУ СОШ № 1	26	3	11,54%	7	26,92%	11	42,31%	5	19,23%	0

Наименование АТЕ/ОО подведомственные ДОиМП/ОИВ	Наименование ОО	Всего участников	Не прошли порог	Доля	От минимального до 60 баллов	Доля	От 61 до 80 баллов	Доля	От 81 до 100 баллов	Доля	100 баллов
город Сургут	МБОУ лицей № 1	18	2	11,11%	1	5,56%	7	38,89%	8	44,44%	0
город Нижневартовск	МБОУ "СШ № 12"	11	1	9,09%	7	63,64%	2	18,18%	1	9,09%	0
город Нижневартовск	МБОУ "СШ № 9"	11	1	9,09%	4	36,36%	2	18,18%	4	36,36%	0
город Нижневартовск	МБОУ "СШ № 21 им. В. Овсянникова-Заярского"	12	1	8,33%	8	66,67%	3	25,00%	0	0,00%	0
город Когалым	МАОУ "Средняя школа № 6"	12	1	8,33%	5	41,67%	6	50,00%	0	0,00%	0
город Сургут	МБОУ СОШ № 15	13	1	7,69%	6	46,15%	5	38,46%	1	7,69%	0
город Сургут	МБОУ СШ № 12	14	1	7,14%	6	42,86%	6	42,86%	1	7,14%	0
Белоярский район	СОШ № 2 г. Белоярский	15	1	6,67%	7	46,67%	5	33,33%	2	13,33%	0
город Сургут	МБОУ "СТШ"	30	2	6,67%	10	33,33%	14	46,67%	4	13,33%	0
город Сургут	МБОУ лицей № 3	15	1	6,67%	2	13,33%	9	60,00%	3	20,00%	0
город Сургут	МБОУ СОШ № 45	16	1	6,25%	10	62,50%	4	25,00%	1	6,25%	0

«Биология»

Наименование АТЕ/ОО подведомственные ДОиМП/ОИВ	Наименование ОО	Всего участников	Не прошли порог	Доля	От минимального до 60 баллов	Доля	От 61 до 80 баллов	Доля	От 81 до 100 баллов	Доля	100 баллов
город Ханты-Мансийск	МБОУ ЦО "Школа-сад № 7"	16	10	62,50%	5	31,25%	1	6,25%	0	0,00%	0
Подведомственное Департаменту физической культуры и спорта ХМАО-Югры, г. Ханты-Мансийск	АУ "Югорский колледж-интернат олимпийского резерва"	25	13	52,00%	12	48,00%	0	0,00%	0	0,00%	0
город Сургут	МБОУ СОШ № 18 имени В. Я. Алексева	13	5	38,46%	6	46,15%	2	15,38%	0	0,00%	0
город Сургут	МБОУ "СТШ"	16	6	37,50%	7	43,75%	3	18,75%	0	0,00%	0
Сургутский район	МБОУ "Федоровская СОШ № 2 с углублённым изучением отдельных предметов"	11	4	36,36%	6	54,55%	1	9,09%	0	0,00%	0
Советский район	МБОУ СОШ № 1 г. Советский	13	4	30,77%	8	61,54%	1	7,69%	0	0,00%	0
город Сургут	МБОУ СОШ № 15	17	5	29,41%	6	35,29%	6	35,29%	0	0,00%	0
город Когалым	МАОУ СОШ № 7	14	4	28,57%	5	35,71%	4	28,57%	1	7,14%	0
город Когалым	МАОУ "Средняя школа № 6"	11	3	27,27%	6	54,55%	1	9,09%	1	9,09%	0

Наименование АТЕ/ОО подведомственные ДОиМП/ОИВ	Наименование ОО	Всего участников	Не прошли порог	Доля	От минимального до 60 баллов	Доля	От 61 до 80 баллов	Доля	От 81 до 100 баллов	Доля	100 баллов
город Нижневартовск	МБОУ "СШ № 42"	16	4	25,00%	8	50,00%	3	18,75%	1	6,25%	0
город Мегион	МАОУ "СОШ № 9"	25	6	24,00%	13	52,00%	6	24,00%	0	0,00%	0

«История»

Наименование АТЕ/ОО подведомственные ДОиМП/ОИВ	Наименование ОО	Всего участников	Не прошли порог	Доля	От минимального до 60 баллов	Доля	От 61 до 80 баллов	Доля	От 81 до 100 баллов	Доля	100 баллов
город Урай	МБОУ СОШ № 4	16	3	18,75%	9	56,25%	3	18,75%	1	6,25%	0
город Ханты-Мансийск	МБОУ СОШ № 3	22	4	18,18%	14	63,64%	2	9,09%	2	9,09%	0
город Нижневартовск	МБОУ "СШ № 3"	11	2	18,18%	7	63,64%	2	18,18%	0	0,00%	0
город Ханты-Мансийск	МБОУ "Гимназия № 1"	17	3	17,65%	5	29,41%	7	41,18%	2	11,76%	0
город Нижневартовск	МБОУ "СШ № 15"	15	2	13,33%	11	73,33%	1	6,67%	1	6,67%	0
город Ханты-Мансийск	МБОУ "СОШ № 1 им. Созонова Ю.Г. "	19	2	10,53%	9	47,37%	4	21,05%	5	26,32%	0
город Нефтеюганск	МБОУ "СОШ № 10"	21	2	9,52%	14	66,67%	5	23,81%	0	0,00%	0
Советский район	МБОУ СОШ № 1 г. Советский	11	1	9,09%	8	72,73%	1	9,09%	1	9,09%	0
город Покачи	МАОУ СОШ № 4	11	1	9,09%	8	72,73%	2	18,18%	0	0,00%	0

«Обществознание»

Наименование АТЕ/ОО подведомственные ДОиМП/ОИВ	Наименование ОО	Всего участников	Не прошли порог	Доля	От минимального до 60 баллов	Доля	От 61 до 80 баллов	Доля	От 81 до 100 баллов	Доля	100 баллов
город Ханты-Мансийск	МБОУ "СОШ № 5"	22	14	63,64	7	31,82	0	0	1	4,55	0
Сургутский район	МБОУ "Барсовская СОШ № 1"	11	7	63,64	2	18,18	2	18,18	0	0	0
город Ханты-Мансийск	МБОУ ЦО "Школа-сад № 7"	37	20	54,05	15	40,54	2	5,41	0	0	0
Нефтеюганский район	НРМОБУ "ПСОШ № 2"	12	6	50	6	50	0	0	0	0	0
Подведомственное Департаменту физической культуры и спорта ХМАО-Югры, г. Ханты-Мансийск	АУ "Югорский колледж-интернат олимпийского резерва"	18	9	50	8	44,44	1	5,56	0	0	0
Советский район	МБОУ СОШ № 1 г. Советский	23	11	47,83	7	30,43	5	21,74	0	0	0
город Нижневартовск	МБОУ "СШ № 7"	15	7	46,67	7	46,67	0	0	1	6,67	0
город Сургут	МБОУ СОШ № 18 имени В. Я. Алексеева	28	13	46,43	12	42,86	3	10,71	0	0	0
Октябрьский район	МКОУ "Приобская СОШ"	13	6	46,15	5	38,46	2	15,38	0	0	0
город Радужный	МБОУ СОШ № 5	25	11	44	11	44	2	8	1	4	0

Наименование АТЕ/ОО подведомственные ДОиМП/ОИВ	Наименование ОО	Всего участников	Не прошли порог	Доля	От минимального до 60 баллов	Доля	От 61 до 80 баллов	Доля	От 81 до 100 баллов	Доля	100 баллов
Березовский район	МБОУ "Березовская СОШ"	16	7	43,75	8	50	1	6,25	0	0	0
город Сургут	МБОУ СОШ № 19	39	17	43,59	17	43,59	2	5,13	3	7,69	0
город Нижневартовск	МБОУ "СШ № 18"	25	10	40	10	40	4	16	1	4	0
Сургутский район	МБОУ "Лянторская СОШ № 6"	13	5	38,46	3	23,08	4	30,77	1	7,69	0
город Сургут	МБВ(с)ОУО(с)ОШ № 1	11	4	36,36	7	63,64	0	0	0	0	0
Советский район	МБОУ СОШ № 2 г. Советский	33	12	36,36	16	48,48	5	15,15	0	0	0
город Покачи	МАОУ СОШ № 2	15	5	33,33	10	66,67	0	0	0	0	0
город Лангепас	ЛГ МАОУ "СОШ № 4"	18	6	33,33	10	55,56	2	11,11	0	0	0
город Нижневартовск	МБОУ "СШ № 29"	21	7	33,33	9	42,86	5	23,81	0	0	0
город Югорск	МБОУ "СОШ № 6"	15	5	33,33	5	33,33	5	33,33	0	0	0
Сургутский район	МБОУ "Белоярская СОШ № 3"	12	4	33,33	4	33,33	4	33,33	0	0	0

«Английский язык»

Наименование АТЕ/ОО подведомственные ДОиМП/ОИВ	Наименование ОО	Всего участников	Не прошли порог	Доля	От минимального до 60 баллов	Доля	От 61 до 80 баллов	Доля	От 81 до 100 баллов	Доля	100 баллов
г. Ханты-Мансийск	МБОУ "Гимназия № 1	12	1	8,33%	2	16,67%	5	41,67%	4	33,33%	0

Часть 3. Сведения о работе региональной предметной комиссии государственной итоговой аттестации по программам среднего общего образования

3.1. Общее количество экспертов предметных комиссий по учебным предметам, участвовавших в проверке экзаменационных работ

Предметы	Количество экспертов, внесенных в РИС	Количество экспертов, участвовавших в проверке	Из них, допущено к 3 проверке
Русский язык	45	45	3
Математика (профильный уровень)	24	23	5
Физика	14	13	3
Химия	6	6	2
Биология	11	11	2
История	13	13	2
География	5	5	1
Английский язык	18	16	3
Немецкий язык	3	3	1
Французский язык	3	3	1
Обществознание	24	24	3
Литература	12	12	2

3.2. Сведения об участии экспертов в составах РПК за последние три года, в разрезе по учебным предметам ГИА

Предметы	Количество экспертов, участвовавших в проверке		
	2019 год	2020 год	2021 год
Русский язык	33	32	45
Математика (профильный уровень)	26	20	23
Физика	10	11	13
Химия	6	6	6
Информатика и ИКТ	9	7	-
Биология	10	9	11
История	13	11	13
География	4	6	5
Английский язык	15	15	16
Немецкий язык	3	3	3
Французский язык	3	3	3
Обществознание	27	23	24
Литература	7	8	12

3.3. Сведения о проверке развернутых ответов участников единого государственного экзамена по учебным предметам

Предметы	Количество экспертов, участвовавших в проверке	Всего проверено работ	Из них на третью проверку	% работ на третью проверку
Русский язык	45	9797	1147	9,55%
Математика (профильный уровень)	23	5037	386	9,21%
Физика	13	1818	52	3,90%
Химия	6	1478	48	3,63%
Биология	11	1982	212	11,15%
История	13	1392	369	26,51%
География	5	277	10	3,92%
Английский язык	16	954	129	13,75%
Немецкий язык	3	4	-	-
Французский язык	3	1	-	-
Обществознание	24	4446	1468	33,36%
Литература	12	650	208	32,00%

Русский язык

Председатель ПК Тыщенко Ольга Григорьевна, заместитель директора по учебно-воспитательной и методической работе, учитель русского языка и литературы, высшая категория.

Эксперты ПК соответствуют требованиям п. 38 Порядка проведения ГИА. Прошли курсы повышения квалификации ФГБНУ «ФИПИ» по программе «Подготовка экспертов для работы в региональной предметной комиссии при проведении государственной итоговой аттестации по образовательным программам среднего общего образования», курсы повышения квалификации АУ «Институт развития образования» по теме «Подготовка экспертов региональных предметных комиссий по проверке выполнения заданий с развернутым ответом экзаменационных работ по программам среднего общего образования».

Эксперты предметной комиссии	Количество экспертов принявших участие в проверке работ
Количество экспертов в предметной комиссии, чел.	45
Из них: - учителей образовательных организаций	45
Из них: - имеющих учёное звание кандидата наук	0
Из них: - имеющих статус ведущего эксперта - имеющих статус старшего эксперта - имеющих статус основного эксперта	2 15 28

Математика

Председатель ПК Вишневская Елена Александровна, директор бюджетного общеобразовательного учреждения Ханты-Мансийского автономного округа – Югры «Югорский физико-математический лицей-интернат».

Эксперты ПК соответствуют требованиям п. 38 Порядка проведения ГИА. Прошли курсы повышения квалификации ФГБНУ «ФИПИ» по программе «Подготовка экспертов для работы в региональной предметной комиссии при проведении государственной итоговой аттестации по образовательным программам среднего общего образования», курсы повышения квалификации АУ «Институт развития образования» по теме «Подготовка экспертов региональных предметных комиссий по проверке выполнения заданий с развернутым ответом экзаменационных работ по программам среднего общего образования».

Эксперты предметной комиссии	Количество экспертов принявших участие в проверке работ
Количество экспертов в предметной комиссии, чел.	23
Из них: - учителей образовательных организаций	23
Из них: - имеющих учёное звание кандидата наук	0
Из них: - имеющих статус ведущего эксперта - имеющих статус старшего эксперта - имеющих статус основного эксперта	2 4 17

Физика

Председатель ПК Пачин Иван Михайлович, преподаватель физики, кандидат физико-математических наук, высшая категория.

Эксперты ПК соответствуют требованиям п. 38 Порядка проведения ГИА. Прошли курсы повышения квалификации ФГБНУ «ФИПИ» по программе «Подготовка экспертов для работы в региональной предметной комиссии при проведении государственной итоговой аттестации по образовательным программам среднего общего образования», курсы повышения квалификации АУ «Институт развития образования» по теме «Подготовка экспертов региональных предметных комиссий по проверке выполнения заданий с развернутым ответом экзаменационных работ по программам среднего общего образования».

Эксперты предметной комиссии	Количество экспертов принявших участие в проверке работ
Количество экспертов в предметной комиссии, чел.	13
Из них: - учителей образовательных организаций	13
Из них: - имеющих учёное звание кандидата наук	1
Из них: - имеющих статус ведущего эксперта - имеющих статус старшего эксперта - имеющих статус основного эксперта	2 4 7

Химия

Председатель ПК Ратушная Татьяна Александровна, учитель химии, высшая категория.

Эксперты ПК соответствуют требованиям п. 38 Порядка проведения ГИА. Прошли курсы повышения квалификации ФГБНУ «ФИПИ» по программе «Подготовка экспертов для работы в региональной предметной комиссии при проведении государственной итоговой аттестации по образовательным программам среднего общего образования», курсы повышения квалификации АУ «Институт развития образования» по теме «Подготовка экспертов региональных предметных комиссий по проверке выполнения заданий с развернутым ответом экзаменационных работ по программам среднего общего образования».

Эксперты предметной комиссии	Количество экспертов принявших участие в проверке работ
Количество экспертов в предметной комиссии, чел.	6
Из них: - учителей образовательных организаций	6
Из них: - имеющих статус ведущего эксперта	2
- имеющих статус старшего эксперта	2
- имеющих статус основного эксперта	2

Биология

Скурихина Екатерина Михайловна, доцент кафедры анатомии, физиологии и гигиены, кандидат биологических наук.

Эксперты ПК соответствуют требованиям п. 38 Порядка проведения ГИА. Прошли курсы повышения квалификации ФГБНУ «ФИПИ» по программе «Подготовка экспертов для работы в региональной предметной комиссии при проведении государственной итоговой аттестации по образовательным программам среднего общего образования», курсы повышения квалификации АУ «Институт развития образования» по теме «Подготовка экспертов региональных предметных комиссий по проверке выполнения заданий с развернутым ответом экзаменационных работ по программам среднего общего образования».

Эксперты предметной комиссии	Количество экспертов принявших участие в проверке работ
Количество экспертов в предметной комиссии, чел.	11
Из них: - учителей образовательных организаций	11
Из них: - имеющих статус ведущего эксперта	2
- имеющих статус старшего эксперта	1
- имеющих статус основного эксперта	8

История

Председатель ПК Коноплева Ирина Александровна, учитель истории и обществознания, высшая категория.

Эксперты ПК соответствуют требованиям п. 38 Порядка проведения ГИА. Прошли курсы повышения квалификации ФГБНУ «ФИПИ» по программе «Подготовка экспертов для работы в региональной предметной комиссии при проведении государственной итоговой

аттестации по образовательным программам среднего общего образования», курсы повышения квалификации АУ «Институт развития образования» по теме «Подготовка экспертов региональных предметных комиссий по проверке выполнения заданий с развернутым ответом экзаменационных работ по программам среднего общего образования».

Эксперты предметной комиссии	Количество экспертов принявших участие в проверке работ
Количество экспертов в предметной комиссии, чел.	13
Из них: - учителей образовательных организаций	13
Из них: - имеющих статус ведущего эксперта - имеющих статус старшего эксперта - имеющих статус основного эксперта	2 3 8

География

Председатель ПК Ветрова Светлана Андреевна, учитель географии, высшая категория.

Эксперты ПК соответствуют требованиям п. 38 Порядка проведения ГИА. Прошли курсы повышения квалификации ФГБНУ «ФИПИ» по программе «Подготовка экспертов для работы в региональной предметной комиссии при проведении государственной итоговой аттестации по образовательным программам среднего общего образования», курсы повышения квалификации АУ «Институт развития образования» по теме «Подготовка экспертов региональных предметных комиссий по проверке выполнения заданий с развернутым ответом экзаменационных работ по программам среднего общего образования».

Эксперты предметной комиссии	Количество экспертов принявших участие в проверке работ
Количество экспертов в предметной комиссии, чел.	5
Из них: - учителей образовательных организаций	5
Из них: - имеющих статус ведущего эксперта - имеющих статус старшего эксперта - имеющих статус основного эксперта	2 1 2

Английский язык

Председатель ПК Сычугова Лариса Алексеевна, заведующий кафедрой лингвистики и межкультурной коммуникации, является экспертом ЕГЭ федерального уровня, удостоверение Министерства образования РФ (2004 г.).

Эксперты ПК соответствуют требованиям п. 38 Порядка проведения ГИА. Прошли курсы повышения квалификации ФГБНУ «ФИПИ» по программе «Подготовка экспертов для работы в региональной предметной комиссии при проведении государственной итоговой аттестации по образовательным программам среднего общего образования», курсы повышения квалификации АУ «Институт развития образования» по теме «Подготовка экспертов региональных предметных комиссий по проверке выполнения заданий с развернутым ответом экзаменационных работ по программам среднего общего образования».

Эксперты предметной комиссии	Количество экспертов принявших участие в проверке работ
Количество экспертов в предметной комиссии, чел.	16
Из них: - учителей образовательных организаций - преподавателей учреждений высшего профессионального образования	15 1
Из них: - имеющих учёное звание кандидата наук	1
Из них: - имеющих статус ведущего эксперта - имеющих статус старшего эксперта - имеющих статус основного эксперта	2 2 12

Немецкий язык

Председатель ПК Тимергалеева Лена Садретдиновна, учитель немецкого языка, высшая категория.

Эксперты ПК соответствуют требованиям п. 38 Порядка проведения ГИА. Прошли курсы повышения квалификации ФГБНУ «ФИПИ» по программе «Подготовка экспертов для работы в региональной предметной комиссии при проведении государственной итоговой аттестации по образовательным программам среднего общего образования», курсы повышения квалификации АУ «Институт развития образования» по теме «Подготовка экспертов региональных предметных комиссий по проверке выполнения заданий с развернутым ответом экзаменационных работ по программам среднего общего образования».

Эксперты предметной комиссии	Количество экспертов принявших участие в проверке работ
Количество экспертов в предметной комиссии, чел.	3
Из них: - учителей образовательных организаций - преподавателей учреждений высшего профессионального образования	2 1
Из них: - имеющих статус ведущего эксперта - имеющих статус старшего эксперта - имеющих статус основного эксперта	1 0 2

Французский язык

Председатель ПК Мелалкснис Ирина Владимировна, учитель французского языка, высшая категория.

Эксперты ПК соответствуют требованиям п. 38 Порядка проведения ГИА. Прошли курсы повышения квалификации ФГБНУ «ФИПИ» по программе «Подготовка экспертов для работы в региональной предметной комиссии при проведении государственной итоговой аттестации по образовательным программам среднего общего образования», курсы повышения квалификации АУ «Институт развития образования» по теме «Подготовка экспертов

региональных предметных комиссий по проверке выполнения заданий с развернутым ответом экзаменационных работ по программам среднего общего образования».

Эксперты предметной комиссии	Количество экспертов принявших участие в проверке работ
Количество экспертов в предметной комиссии, чел.	3
Из них: - учителей образовательных организаций	3
Из них: - имеющих статус ведущего эксперта - имеющих статус старшего эксперта - имеющих статус основного эксперта	1 0 2

Обществознание

Председатель ПК Козырева Татьяна Викторовна, преподаватель истории Автономного учреждения профессионального образования Ханты-Мансийского автономного округа – Югры «Ханты-Мансийский технолого-педагогический колледж», кандидат социологических наук.

Эксперты ПК соответствуют требованиям п. 38 Порядка проведения ГИА. Прошли курсы повышения квалификации ФГБНУ «ФИПИ» по программе «Подготовка экспертов для работы в региональной предметной комиссии при проведении государственной итоговой аттестации по образовательным программам среднего общего образования», курсы повышения квалификации АУ «Институт развития образования» по теме «Подготовка экспертов региональных предметных комиссий по проверке выполнения заданий с развернутым ответом экзаменационных работ по программам среднего общего образования».

Эксперты предметной комиссии	Количество экспертов принявших участие в проверке работ
Количество экспертов в предметной комиссии, чел.	24
Из них: - учителей образовательных организаций	24
Из них: - имеющих учёное звание кандидата наук	1
Из них: - имеющих статус ведущего эксперта - имеющих статус старшего эксперта - имеющих статус основного эксперта	2 6 16

Литература

Председатель ПК Петрова Анжелика Евгеньевна, учитель русского языка и литературы, высшая категория.

Эксперты ПК соответствуют требованиям п. 38 Порядка проведения ГИА. Прошли курсы повышения квалификации ФГБНУ «ФИПИ» по программе «Подготовка экспертов для работы в региональной предметной комиссии при проведении государственной итоговой аттестации по образовательным программам среднего общего образования», курсы повышения квалификации АУ «Институт развития образования» по теме «Подготовка экспертов

региональных предметных комиссий по проверке выполнения заданий с развернутым ответом экзаменационных работ по программам среднего общего образования».

Эксперты предметной комиссии	Количество экспертов принявших участие в проверке работ
Количество экспертов в предметной комиссии, чел.	12
Из них: - учителей образовательных организаций	12
Из них: - имеющих статус ведущего эксперта - имеющих статус старшего эксперта - имеющих статус основного эксперта	2 1 9